

ÅRSREDOVISNING
och
KONCERNREDOVISNING
för
Vadsbo SwitchTech Group AB (publ)

Org.nr. 556476-0782

**Styrelsen och verkställande direktören får härmed avlämna årsredovisning
och koncernredovisning för räkenskapsåret 2016-01-01 -- 2016-12-31.**

Innehåll	Sida
- Förvaltningsberättelse	2
- Koncernens resultaträkning	9
- Koncernens balansräkning	10
- Koncernens förändringar i Eget kapital	12
- Koncernens kassaflödesanalys	13
- Moderföretages resultaträkning	14
- Moderföretages balansräkning	15
- Moderföretages förändringar Eget kapital	17
- Moderföretages kassaflödesanalys	18
- Tilläggsupplysningar	19
- underskrifter	32

Vadsbo SwitchTech Group AB (publ)

Org. nr. 556476-0782

FÖRVALTNINGSBERÄTTELSE

Styrelsen och verkställande direktören får härmed avlämna årsredovisning och koncernredovisning för räkenskapsåret 2016-01-01 -- 2016-12-31.

Årsredovisningen är upprättad i tusental svenska kronor, KSEK, om inte annat anges.

Året som gått

- Nettoomsättningen uppgick till 29 651 kkr (0 kkr).
- Rörelseresultat före avskrivningar (EBITDA) uppgick till 3 445 kkr (-290 kkr).
- EBITDA marginalen var 11,6 %.
- Rörelseresultatet uppgick till 1 110 kkr (-290 kkr).
- Nettoresultatet uppgick till 1 077 kkr (-11 kkr).
- Kassaflödet under helåret uppgick till 0,3 mkr.
- Antal aktieägare är vid periodens slut 754 st.

VD har ordet

”Stark avslutning på 2016”

Under 2016 har bolaget infört en ny marknads- och produktstrategi samt effektiviseringar och processförbättringar inom främst logistik och inköp. Sammantaget har dessa aktiviteter stärkt vårt kunderbjudande och samtidigt minskat våra kostnader vilket har lett till ökad lönsamhet och det är väldigt roligt att se att vi nu ser resultatet av dessa förändringar.

Under det sista kvartalet som säsongsmässigt även traditionellt är det starkaste, ökade försäljningen brett inom alla produktsegment. Stark efterfrågan på vår blåtandsdimmer LD220WCM gjorde att den slog försäljningsrekord under Q4. Med ett brett sortiment av många olika produkter för ljusstyrning med blåtand på marknaden, så kan alla våra kunder nu få riktigt smart och bekväm belysning. Det sista kvartalet nådde ett EBITDA på 20,8% och helåret hamnar därmed på 11,6% och vi närmar oss vårt mål om 13%.

Försäljningen inom gör-det-själv segmentet börjar nu ta fart med hjälp av de avtal och samarbeten som arbetats fram under en längre tid och som kom på plats under hösten och vintern. Inom OEM segmentet, alltså drivdon och dimrar för inbyggnad hos belysningstillverkare har vi positionerat oss under en längre tid och nya produkter är nu under tillverkning för försäljningsstart i Q1. Flera spännande projekt och kunder är i startgroparna för att börja använda drivdon baserade på Softswitcher-plattformen. Dessa drivdon kommer självklart även i en variant för integration med blåtandssystemet.

Bolaget har i februari 2017 flyttat verksamheten till nya lokaler i Göteborg. Flytten motiveras bl.a. av mer ändamålsenliga, helrenoverade lokaler med effektivare lagerfunktion, större möjligheter till kundaktiviteter med stort showroom och närhet till kunder och grossister. De nya lokalerna möjliggör även en expansion i enlighet med de finansiella målen om att växa organiskt med 25-35% per år.

Med vänlig hälsning

Mikael Pettersson, koncernchef, Vadsbo SwitchTech Group AB (publ)

Vadsbo SwitchTech Group AB (publ)

Org. nr. 556476-0782

Väsentliga händelser under året

- Ny affärsplan har satts i verket.
- Ny styrelse tillsattes för att bättre tillvarata Bolagets framtidsmöjligheter.
- Mässframgångar med ett nytt försäljningsavtal undertecknat på Mässan Light&Building i Frankfurt.
- Organisk tillväxt på 9% främst hänförligt till god utveckling på den svenska marknaden.
- Vadsbo SwitchTechs aktie listades på AktieTorget den 3 maj under tickern VADS och emissionskursen var 3,60 kronor.
- Spridningsemissionen på totalt 10 mkr (inklusive övertilldelningsoptionen) övertecknades kraftigt. Överteckningen på spridningsemissionen var hela 815%.
 - Vid spridningsemissionen fick Bolaget ca 1420 st nya aktieägare.
 - 2 utvecklingsingenjörer har anställts för att stärka utvecklingsarbetet av nya och befintliga produkter.
- Första leveransen av Vadsbo's nya blåtandsdimmer LD220WCM till befintliga grossistkunder.
 - Rekrytering av ny marknadsansvarig för att stärka vår satsning mot befintliga segment och nya exportkunder.
- Förstärkning av säljkåren med ny säljare för region Syd.
- Produktionsstart av första digitala drivdonet i SoftSwitcher plattformen.
- SwitchTech ställde ut på LED Professional Symposium + Expo i Bregenz
- Vadsbo Transformatorer ställde ut på Elmässan i Kista i oktober, en mässa som var mycket uppskattad och välbesökt. Vadsbo visade främst upp vår blåtandsdimmer med Astro-ur funktioner som kan användas i olika applikationer t.ex. inom- och utomhusbelysning och styras med schemaläggning med hänsyn till solens upp och nedgång.

Väsentliga händelser efter räkenskapsårets slut

Vadsbo Transformatorer lanserade vår helt nya Krondimmer, LD220KRON under januari 2017. Krondimmern är marknads första och enda dimmer som kombinerar två riktigt bra dimmerfunktioner för LED i en liten enhet för dosmontage.

Vadsbo Switchtech Group flyttade under februari månad all verksamhet från Hisingen i norra Göteborg till Högsbo, lokaliserat strax söder om centrala Göteborg.

Styrelsen för Vadsbo SwitchTech Group AB har beslutat att utnyttja bemyndigandet från Årsstämman 2016-02-23 och genomför en riktad nyemission av högst 200 000 aktier innebärande en ökning av aktiekapitalet med högst 82 268 kronor.

Rätt att teckna de nya aktierna ska med avvikelse från aktieägarnas företrädesrätt tillkomma 2, för bolaget viktiga, långsiktiga investerare Radislav Kondic och Rajko Kondic. De kommer att efter emission tillsammans och genom bolag äga totalt 358 000 aktier.

Vadsbo SwitchTech Group AB (publ)

Org. nr. 556476-0782

VSTG's dotterbolag Switchtech AB har levererat bolagets första order av drivdonet SSW60, ett 60W digitalt drivdon för LED belysning. Drivdonet är baserat på SoftSwitcher-plattformen som bolaget har utvecklat under en längre tid och är den första produkten som använder plattformen. Bolaget planerar att lansera ytterligare produkter i framtiden som bygger vidare på samma teknik.

SSW60 är ett flexibelt LED drivdon som kan användas för att driva många olika typer av LED-laster, både för kunder inom hem-installation men är även ytterst lämpad för OEM marknaden. Drivdonet har stöd för alla vanliga typer av dimringsmetoder samt även digital kommunikation genom DALI och Bluetooth Smart genom Vadsbo's WCM system. Drivdonet är direkt kompatibelt med Vadsbo's andra produkter med blåtand såsom den populära blåtandsdimmern LD220WCM.

Ordern levererades till en OEM fabrikant i Tyskland och ordervärdet uppgår till 0,5 Msek och påverkar resultatet för Q1.

Koncernens finansiella mål

Tillväxt

Bolaget har som mål att växa med i genomsnitt 25-35 procent årligen de närmaste tre åren. Tillväxten ska i första hand vara organisk och i andra hand förvärvsdriven. Vid förvärv kan tillväxten komma att vara högre vissa år. Det är då viktigt att den då nya organisationen konsolideras, vilket kan innebära en tillfälligt lägre tillväxt under nästkommande år. Lönsamhet i enlighet med uppsatta finansiella mål ska prioriteras före tillväxt.

Lönsamhet

Lönsamhetsmålet är en EBITDA-marginal om 13 procent på årsbasis. Vid uppstart på nya geografiska marknader kan lönsamheten dock tillfälligt vara svagare under de första sex till tolv månaderna. EBITDA marginalen 2016 uppgick till 11,6 %.

Soliditet

Bolagets mål är att soliditeten ska vara minst 30 procent. Bolagets soliditet 2016 uppgick till 63,3%.

Utsikter för kommande bokslutsår

Bolaget ska växa genom organisk tillväxt och strategiska förvärv. Organisk tillväxt kommer att prioriteras framför förvärv. Koncernen lämnar inga prognoser.

Vadsbo SwitchTech Group AB (publ)

Org. nr. 556476-0782

Finansiell ställning och likviditet

Bolagets finansiella ställning och likviditet är god efter nu genomförd nyemissionen i samband med inträdet på AktieTorget.

Likvida medel uppgick per den 31 december till 1,8 mkr. Tillgängliga medel är 7,8 mkr inklusive checkkredit. Koncernen hade vid periodens utgång räntebärande skulder uppgående till 5,4 mkr.

Kassaflödet för helåret (1 jan – 31 dec.) var positivt och uppgick till 0,3 mkr medan kassaflödet från den löpande verksamheten uppgick till -9,6 mkr. Detta kommer från det kortfristiga lånet i samband med förvärvet av Vadsbo Transformatorer AB, på 5 mkr som har konverterats till eget kapital. Vidare har bolaget avvecklat fakturabelåningen som var på 4,7 mkr samt ökat lagret med 1,5 mkr vilka är de största orsakerna till kassaflödet från den löpande verksamheten.

Investeringar i perioden uppgick till 3,5 mkr. Investeringarna består av främst av aktiverad produktutveckling i SwitchTech samt betalning av tilläggsköpskillingen på 1,0 mkr för förvärvet av Vadsbo Transformatorer.

Moderbolaget hade ingen extern omsättning under perioden och gjorde en vinst på 1,5 mkr. Moderbolagets eget kapital är totalt 16,9 mkr varav bundet 5,9 mkr.

Resultat 2016

Resultat före avskrivningar uppgår till 3,4 mkr med en rörelsemarginal motsvarande 11,6% för 2016. Detta resultat är positivt påverkat av en engångsintäkt i fjärde kvartalet om 0,5 mkr gällande återbetalning av försäkringspremier. Rörelsemarginalen bortsett från denna post uppgår till 10,0 % för 2016.

Verksamheten

Bolaget Vadsbo SwitchTech Group utvecklar, tillverkar och säljer produkter inom strömförsörjnings-, strömreglerings- och belysningsområdet jämte annan därmed förenlig verksamhet liksom äga och förvalta fast och lös egendom.

Verksamheterna i dotterbolagen Vadsbo Transformatorer och SwitchTech omfattar utveckling, tillverkning och försäljning av strömreglerings- och strömförsörjningsprodukter för LED belysning samt kraftförsörjningsprodukter.

Finansiella risker

Som företag med sin tillverkning av produkter förlagd till underleverantörer utomlands har företaget att hantera de valutarisker som ligger i kursutvecklingen av USD och EUR. Företaget har lång hantering av denna typ av risk med hjälp av terminssäkringar och valutaoptioner.

Forskning och utveckling

Koncernen utvecklar produkter och system inom strömreglerings- och strömförsörjningsprodukter för LED belysning. Dessa kostnader aktiveras eftersom dessa investeringar beräknas ge ett framtida positivt kassaflöde. Under räkenskapsåret har nya utvecklingskostnader aktiverats inom dessa områden.

Miljö-policy

Koncernen arbetar aktivt med att uppfylla sina åtaganden kring elektronik producenters återvinningsansvar och samarbetar aktivt med naturvårdsverket och elektronikåtervinningsföreningen i frågan.

Vadsbo SwitchTech Group AB (publ)

Org. nr. 556476-0782

Flerårsjämförelse, koncernen*

	2016	2015
Nettoomsättning	29 651	0
Resultat efter finansiella poster	1 156	-11
Balansomslutning	26 062	23 440
Soliditet (%)	63,3%	3,7%

Flerårsjämförelse, moderföretaget*

	2016	2015	2014	2013	2012
Nettoomsättning	566	0	0	0	0
Resultat efter finansiella poster	-112	-11	497	23	-170
Balansomslutning	21 709	12 052	1 350	652	626
Soliditet (%)	78,0%	7,3%	65,7%	59,8%	59,3%

Koncernens nyckeltal*	2016	2015
Nettoomsättningstillväxt	N/A	N/A
EBITDA marginal	11,6%	N/A
Rörelsemarginal	3,7%	N/A
Soliditet	63,3%	3,7%
Resultat per aktie före utspädning (kr)	0,092	0,000
Resultat per aktie efter utspädning (kr)	0,090	0,000
Resultat per anställd (tkr)	67	N/A
Kassalikviditet	2,2	0,5
Antal anställda	16	0
Genomsnittligt antal anställda	16	0
Antal aktier	14 253 100	164 180
Genomsnittligt antal aktier	11 684 550	164 180
Genomsnittligt antal aktier efter utspädning	11 951 217	164 180

*Definitioner av nyckeltal, se tilläggsupplysningar

Vadsbo SwitchTech Group AB (publ)

Org. nr. 556476-0782

Aktien

Bolagets aktie är sedan 3 maj listad på AktieTorget under tickern VADS

Totalt antal aktier är innan utspädning från befintliga teckningsoptionsprogram 14 253 100 st.

Aktiens utveckling från och med bolagets notering i maj till och med 31 december 2016:



Vadsbo SwitchTech Group AB (publ)

Org. nr. 556476-0782

På årsstämman den 23 februari 2015 beslutades att ge styrelsen ett bemyndigande att emittera upp till 5 000 000 aktier. Sådan emission kan göras i samband med företagsförvärv eller för att finansiera framtida expansion. Av bemyndigandet kvarstår möjlighet att emittera ytterligare 405 000 aktier efter listningen på AktieTorget.

Existerande teckningsoptionsprogram är:

1. Enligt beslut på årsstämman den 23 februari 2015 tecknades i mars 2016, 400 000 teckningsoptioner av ledande befattningshavare och anställda i bolaget. Teckning av aktier ska ske under tiden från och med den 1 mars 2019 till och med den 31 mars 2019. Teckningskursen för aktier som tecknas med teckningsoptioner ska vara 5 SEK.

Antal aktieägare är vid periodens slut 754 st.

Bolagets börsvärde är per 2016-12-31 ca 56 mkr.

Ägaruppställning per den 31/12 2016

Ägare	Antal Aktier	Procent av kapital och röster
Göran Nordlund via Fore C Investment Holding AB	2 306 350	16%
Carl Schneider via Jovitech Invest AB	2 306 340	16%
Jonas Nordlund	2 305 281	16%
Martin och Kristian Larsson via EMK Holding AB	2 049 180	14%
Mikael Pettersson	657 658	5%
Henrik Lönner	655 738	5%
Business Control Partner Holding AB	327 869	2%
Övriga ägare	3 644 684	26%
Totalt	14 253 100	100%

Förslag till vinstutdelning

Styrelsen föreslår att ingen utdelning lämnas för RÅ 2016 då framtida vinster kommer att användas för framtida expansion. Detta är enligt Bolagets nuvarande utdelningspolicy. Styrelsen kommer varje år att diskutera huruvida utdelningspolicyn skall ändras.

Resultatdisposition

Belopp anges i SEK

Förslag till disposition av bolagets vinst

balanserad vinst 9 558 658

årets resultat 1 521 068

11 079 727

Styrelsen föreslår att

i ny räkning överföres 11 079 727

11 079 727

Beträffande bolagets resultat och ställning i övrigt hänvisas till efterföljande resultat- och balansräkningar med tillhörande tilläggsupplysningar.

Vadsbo SwitchTech Group AB (publ)

Org. nr. 556476-0782

KONCERNENS RESULTATRÄKNING

Belopp i KSEK	Not	2016-01-01 2016-12-31	2015-01-01 2015-12-31
Rörelsens intäkter			
Nettoomsättning		29 651	0
Aktiverat arbete för egen räkning		1 562	0
Övriga rörelseintäkter	4	1 281	-20
		32 494	-20
Rörelsens kostnader			
Råvaror och handelsvaror		-16 257	0
Övriga externa kostnader		-4 476	-275
Personalkostnader	3	-8 315	4
Rörelseresultat före avskrivningar		3 445	-290
Avskrivningar av immateriella och materiella anläggningstillgångar		-2 335	0
Rörelseresultat		1 110	-290
Ränteintäkter och liknande finansiella intäkter	4	439	279
Räntekostnader och liknande finansiella kostnader		-393	0
Finansiella poster - netto		45	279
Resultat före skatt		1 156	-11
Inkomst skatt	5	-79	0
Årets resultat		1 077	-11

Vadsbo SwitchTech Group AB (publ)

Org. nr. 556476-0782

KONCERNENS BALANSRÄKNING

		2016-12-31	2015-12-31
Belopp i KSEK	Not		
TILLGÅNGAR			
Anläggningstillgångar			
Immateriella anläggningstillgångar			
Balanserade utgifter för utvecklingsarbeten	6	6 552	6 483
Goodwill	7	5 598	6 052
Summa immateriella tillgångar		12 150	12 536
Materiella anläggningstillgångar			
Inventarier, verktyg och installationer	8	871	288
		871	288
Summa anläggningstillgångar		13 020	12 824
Omsättningstillgångar			
Varulager m.m.			
Färdiga varor och handelsvaror		4 303	2 783
		4 303	2 783
Kortfristiga fordringar			
Kundfordringar		6 105	5 734
Skattefordringar	9	258	0
Övriga fordringar		29	166
Förutbetalda kostnader och upplupna intäkter		448	388
		6 839	6 288
Kortfristiga placeringar			
Övriga kortfristiga placeringar		62	54
		62	54
Likvida medel		1 838	1 490
Summa omsättningstillgångar		13 042	10 616
SUMMA TILLGÅNGAR		26 062	23 440

Vadsbo SwitchTech Group AB (publ)

Org. nr. 556476-0782

KONCERNENS BALANSRÄKNING

Belopp i KSEK	Not	2016-12-31	2015-12-31
EGET KAPITAL OCH SKULDER			
Eget kapital			
Aktiekapital (14 253 100 aktier)	11	5 863	675
Balanserat resultat		9 559	214
Årets resultat		1 077	-11
Summa eget kapital		16 499	878
Långfristiga skulder			
Skulder till kreditinstitut	12, 13	3 953	5 877
Uppskjutna skatteskulder	9	212	228
Summa långfristiga skulder		4 165	6 105
Skulder till kreditinstitut	12	1 475	5 377
Leverantörsskulder		1 383	2 412
Aktuell skatteskuld		0	702
Övriga skulder	14	1 063	7 066
Upplupna kostnader och förutbetalda intäkter	15	1 477	900
Summa kortfristiga skulder		5 398	16 457
SUMMA EGET KAPITAL OCH SKULDER		26 062	23 440

Vadsbo SwitchTech Group AB (publ)

Org. nr. 556476-0782

Belopp i KSEK

**Koncernens rapport över
förändringar i Eget Kapital**

Not	Aktiek apital	Övrigt tillskjutet kapital	Balanserat resultat inklusive årets resultat	Summa eget kapital
-----	------------------	----------------------------------	----------------------------------------------------------	--------------------------

Ingående balans per 1 Januari 2015

	675	0	211	886
--	------------	----------	------------	------------

Årets resultat

	-	-	-11	-11
--	---	---	-----	-----

Övrigt totalresultat för året

	-	-	0	0
--	---	---	---	---

Summa totalresultat

	0	0	-11	-11
--	----------	----------	------------	------------

Avvyttering av egna aktier

			2	2
--	--	--	---	---

**Summa transaktioner med aktieägare,
redovisade direkt i eget kapital**

	0	0	2	2
--	----------	----------	----------	----------

**Utgående balans per 31 december
2015**

	675	0	203	878
--	------------	----------	------------	------------

Ingående balans per 1 januari 2016

	675	0	203	878
--	------------	----------	------------	------------

Årets resultat

			1 077	1 077
--	--	--	-------	-------

Summa totalresultat

	0	0	1 077	1 077
--	----------	----------	--------------	--------------

Nyemission februari 2016

	4 036	1 949	-	5 985
--	-------	-------	---	-------

Optionsprogram 2016

	0	1	-	1
--	---	---	---	---

Nyemission maj 2016

	1 152	8 929	-	10 081
--	-------	-------	---	--------

Kostnader hänförliga till emission

	-	-1 521	-	-1 521
--	---	--------	---	--------

**Summa transaktioner med aktieägare,
redovisade direkt i eget kapital**

	5 188	9 357	0	14 545
--	--------------	--------------	----------	---------------

**Utgående balans per 31 december
2016**

	5 863	9 357	1 279	16 499
--	--------------	--------------	--------------	---------------

Vadsbo SwitchTech Group AB (publ)

Org. nr. 556476-0782

**KONCERNENS RAPPORT ÖVER
KASSAFLÖDEN**

Belopp i KSEK	Not	2016-01-01 2016-12-31	2015-01-01 2015-12-31
Den löpande verksamheten			
Rörelseresultat		1 110	-270
Ej kassaflödespåverkande poster		2 335	0
Erhållen ränta		20	259
Erlagd ränta		25	0
Betald inkomstskatt		-681	0
Kassaflöde från den löpande verksamheten			
före förändringar av rörelsekapital		2 810	-11
Kassaflöde från förändringar av rörelsekapital			
Ökning(-)/minskning(+) av varulager		-1 520	0
Ökning(-)/minskning(+) av kundfordringar		-370	0
Ökning(-)/minskning(+) av övriga rörelsefordringar		-188	10
Ökning(+)/minskning(-) av leverantörsskulder		-1 029	3
Ökning(+)/Minskning(-) av övriga rörelseskulder		-9 269	3 965
Kassaflöde från förändringar i rörelsekapital		-12 376	3 979
Kassaflöde från den löpande verksamheten		-9 567	3 967
Investeringsverksamheten			
Förvärv av immateriella anläggningstillgångar	6	-2 986	0
Förvärv av dotterföretag efter avdrag för förvärvade likvida medel		-546	-8 964
Kassaflöde från investeringsverksamheten		-3 531	-8 964
Finansieringsverksamheten			
Upptagna lån	12	0	5 200
Amortering av lån	12	-1 099	0
Erhållna/Lämnade aktieägartillskott		0	2
Nyemissioner	11	14 545	0
Kassaflöde från finansieringsverksamheten		13 445	5 202
Förändring av likvida medel		347	205
Likvida medel vid årets början		1 490	1 285
Likvida medel vid årets slut		1 838	1 490

Vadsbo SwitchTech Group AB (publ)

Org. nr. 556476-0782

MODERFÖRETAGETS RESULTATRÄKNING

Belopp i KSEK	Not	2016-01-01	2015-01-01
		2016-12-31	2015-12-31
Rörelsens intäkter			
Övriga rörelseintäkter	1, 2	566	0
		566	0
Rörelsens kostnader			
Övriga externa kostnader		-570	-275
Personalkostnader	3	0	4
Rörelseresultat före avskrivningar		-4	-270
Avskrivningar av materiella anläggningstillgångar		-0	0
Rörelseresultat		-4	-270
Resultat från finansiella poster			
Resultat från övriga värdepapper och fordringar	4	9	0
Ränteintäkter från koncernföretag	4	92	0
Ränteintäkter och liknande resultatposter	4	0	259
Räntekostnader		-209	0
Resultat efter finansiella poster		-112	-11
- Koncernens förändringar i Eget kapital			
Koncernbidrag		1 633	0
		1 633	0
Resultat före skatt		1 521	-11
Skatt på årets resultat	5	0	0
Årets resultat		1 521	-11

Vadsbo SwitchTech Group AB (publ)

Org. nr. 556476-0782

MODERFÖRETAGETS BALANSRÄKNING

Belopp i KSEK	Not	2016-12-31	2015-12-31
TILLGÅNGAR			
Inventarier, verktyg och installationer		7	0
		<u>7</u>	<u>0</u>
Finansiella anläggningstillgångar			
Andelar i koncernföretag	10	10 239	10 063
		<u>10 239</u>	<u>10 063</u>
Summa anläggningstillgångar		10 245	10 063
Omsättningstillgångar			
Kortfristiga fordringar			
Fordringar hos koncernföretag		8 588	543
Aktuell skattefordran		0	0
Övriga fordringar		29	0
Förutbetalda kostnader och upplupna intäkter		136	0
		<u>8 754</u>	<u>543</u>
Kortfristiga placeringar			
Övriga kortfristiga placeringar		62	54
		<u>62</u>	<u>54</u>
Kassa och bank		2 649	1 391
Summa omsättningstillgångar		11 464	1 989
SUMMA TILLGÅNGAR		21 709	12 052

Vadsbo SwitchTech Group AB (publ)

Org. nr. 556476-0782

MODERFÖRETAGETS BALANSRÄKNING

Belopp i KSEK	Not	2016-12-31	2015-12-31
EGET KAPITAL OCH SKULDER			
Eget kapital			
Bundet eget kapital			
Aktiekapital	11	5 863	675
Summa bundet eget kapital		5 863	675
Fritt eget kapital			
Balanserad vinst eller förlust		9 559	214
Årets resultat		1 521	-11
		11 080	202
Summa eget kapital		16 943	878
Obeskattade reserver			
Långfristiga skulder			
Skulder till kreditinstitut	12	3 250	4 550
Summa långfristiga skulder		3 250	4 550
Kortfristiga skulder			
Skulder till kreditinstitut	12	1 300	650
Leverantörsskulder		179	43
Övriga skulder	14	0	5 819
Upplupna kostnader och förutbetalda intäkter	15	37	113
Summa kortfristiga skulder		1 517	6 624
SUMMA EGET KAPITAL OCH SKULDER		21 709	12 052

Vadsbo SwitchTech Group AB (publ)

Org. nr. 556476-0782

Belopp i KSEK

**MODERFÖRETAGETS
RAPPORT ÖVER
FÖRÄNDRINGAR I EGET
KAPITAL**

Not	Bundet eget kapital		Fritt eget kapital		
	Aktiekapital	Övrigt tillskjutet kapital	Överkursfond	Balanserad vinst och årets	Summa eget kapital
Ingående balans per 1 Januari 2015	675	0	0	211	886
Totalresultat					
Årets resultat	0	0	0	-11	-11
Summa totalresultat	0	0	0	-11	-11
Avvyttering av egna aktier	-	2	0	0	2
Summa transaktioner med aktieägare, redovisade direkt i	0	2	0	0	2
Utgående balans per 31 december 2015	675	2	0	200	878
Ingående balans per 1 januari 2016	675	2	0	200	878
Totalresultat					
Årets resultat	0	0	0	1 521	1 522
Summa totalresultat	0	0	0	1 521	1 522
Nyemission februari 2016	4 036	0	1 949	0	5 985
Optionsprogram 2016	0	1	0	0	1
Nyemission maj 2016	1 152	0	8 928	0	10 080
Kostnader hänförliga till	0	0	-1 521	0	-1 521
Summa transaktioner med aktieägare, redovisade direkt i	5 188	1	9 356	0	14 544
Utgående balans per 31 december 2016	5 863	3	9 356	1 722	16 943

Vadsbo SwitchTech Group AB (publ)

Org. nr. 556476-0782

**MODERFÖRETAGETS RAPPORT ÖVER
KASSAFLÖDEN**

Belopp i KSEK	Not	2016-01-01 2016-12-31	2015-01-01 2015-12-31
Den löpande verksamheten			
Rörelseresultat		-4	-291
Erhållen ränta		101	164
Erlagd ränta		-209	0
Erhållet Koncernbidrag		1 633	0
Betald inkomstskatt		0	0
Finansiella poster		0	115
Kassaflöde från den löpande verksamheten före förändringar av rörelsekapital		1 522	-11
Kassaflöde från förändringar av rörelsekapital			
Ökning(-)/minskning(+) av övriga rörelsefordringar		-8 218	-533
Ökning(+)/minskning(-) av leverantörsskulder		136	3
Ökning(+)/Minskning(-) av övriga rörelseskulder		-4 894	5 508
Kassaflöde från förändringar i rörelsekapital		-12 975	4 978
Kassaflöde från den löpande verksamheten		-11 454	4 967
Investeringsverksamheten			
Förvärv av dotterföretag efter avdrag för förvärvade likvida medel		-1 176	-10 063
Förvärv av materiella anläggningstillgångar	8	-7	0
Kassaflöde från investeringsverksamheten		-1 183	-10 063
Finansieringsverksamheten			
Upptagna lån	12	0	5 200
Amortering av lån	12	-650	0
Erhållna/Lämnade aktieägartillskott		0	2
Periodens nyemissioner	11	14 544	0
Kassaflöde från finansieringsverksamheten		13 894	5 202
Förändring av likvida medel		1 257	106
Likvida medel vid årets början		1 391	1 285
Likvida medel vid årets slut		2 649	1 391

TILLÄGGSUPPLYSNINGAR

ALLMÄNNA TILLÄGGSUPPLYSNINGAR

Redovisningsprinciper - Koncernen och moderbolaget

Årsredovisning och koncernårsredovisning har upprättats enligt årsredovisningslagen och BFNAR 2012:1 Årsredovisning och koncernredovisning (K3-reglerna).

Principerna är oförändrade jämfört med föregående år.

Värderingsprinciper m.m.

Fordringar

Fordringar har upptagits till de belopp varmed de beräknas inflyta.

Övriga tillgångar, avsättningar och skulder har värderats till anskaffningsvärden om inget annat anges

Definition av nyckeltal

Nettomsättningstillväxt

Nettomsättningstillväxt mäts som skillnaden i omsättning mellan två tidpunkter dividerat med omsättningen under den första tidpunkten.

EBITDA marginal

Resultat före avskrivningar i procent av nettoomsättningen

Rörelsemarginal

Resultat efter avskrivningar i procent av nettoomsättningen

Soliditet

Justerat eget kapital i procent av balansomslutningen.

Resultat per aktie efter utspädning (kr)

Årets resultat dividerat med genomsnittligt antalet aktier efter utspädning

Resultat per anställd (tkr)

Årets resultat delat med antalet anställda

Resultat per aktie före utspädning (kr)

Årets resultat dividerat med genomsnittligt antal aktier före utspädning

Genomsnittligt antal aktier

Antalet aktier räknat varje månad dividerat med 12 månader

Genomsnittligt antal aktier efter utspädning

Antalet aktier räknat varje månad medräknat optionsprogram dividerat på 12 månader

Genomsnittligt antal anställda

Antalet anställda räknat varje månad dividerat med 12 månader

Antal anställda

Antalet anställda per den 31/12-2016

Antalet aktier

Antalet aktier per den 31/12-2016

Kassalikviditet

Omsättningstillgångar minus varulager/kortfristiga skulder

TILLÄGGSUPPLYSNINGAR

Intäktsredovisning

Inkomsten redovisas till det verkliga värdet av vad som erhållits eller kommer att erhållas. Företaget redovisar därför inkomsten till nominellt värde (fakturabelopp) om ersättningen erhålls i likvida medel direkt vid leverans. Avdrag görs för lämnade rabatter.

Försäljning av varor

Intäkter från försäljning av varor som inte har några betydande service förpliktelser redovisas vid leverans. Försäljningen av varor redovisas när företaget har överfört de väsentliga risker och förmåner som är förknippade med varornas ägande till kunden, varorna har levererats till kunden och de utgifter som uppkommer till följd av transaktionen kan beräknas på ett tillförlitligt sätt. När varor säljs tillsammans med kundlojalitetsprogram fördelas den erhållna ersättningen mellan försäljning av varor och försäljning av incitament baserat på deras verkliga värden. Intäkter från försäljning där incitament från kundlojalitetsprogram utnyttjas redovisas först vid inlösen av incitament och i samband med att underliggande produkter levereras.

Ränteintäkter

Ersättning i form av ränta redovisas som intäkt när det är sannolikt att företaget kommer att få ekonomiska fördelar som är förknippade med transaktionen och när inkomsten kan beräknas på ett tillförlitligt sätt.

Materiella anläggningstillgångar

Materiella anläggningstillgångar redovisas till anskaffningsvärde med avdrag för ackumulerade avskrivningar och eventuella nedskrivningar. Tillgångarna skrivs av linjärt över tillgångarnas bedömda nyttjandeperiod förutom mark som inte skrivs av. Nyttjandeperioden omprövas per varje balansdag. Följande nyttjandeperioder tillämpas:

	Antal år
Inventarier, verktyg och installationer	3-5 år

Borttagande från balansräkningen

Materiella anläggningstillgångar eller komponenter tas bort från balansräkningen eller avyttring när inte framtida ekonomiska fördelar väntas från användning, utrangering eller avyttring av tillgången eller komponenten. När materiella anläggningstillgångar avyttras bestäms realisationsresultatet som skillnaden mellan försäljningspriset och tillgångens redovisade värde och redovisas i resultaträkningen i någon av posterna Övriga rörelseintäkter eller Övriga rörelsekostnader.

Immateriella anläggningstillgångar

Immateriella anläggningstillgångar redovisas till anskaffningsvärde med avdrag för ackumulerade avskrivningar och eventuella nedskrivningar. Tillgångarna skrivs av linjärt över tillgångarnas bedömda nyttjandeperiod. Nyttjandeperioden omprövas per varje balansdag. Pågående projekt skrivs inte av utan nedskrivningsprövas årligen. Följande nyttjandeperioder tillämpas:

	Antal år
Balanserade utvecklingsarbeten, patent och liknande tillgångar	10 år

De immateriella tillgångar som skrivs av på 10 år är sådana som är av långsiktig strategisk karaktär, vars nyttjandeperiod bedöms uppgå till minst 10 år. Vad som styrker att de immateriella tillgångarna ska skrivas av under 10 års period är bolagets tidigare erfarenhet och möjligheten att utvinna fler produkter under de utvecklade plattformarna. Historiskt har koncernens utvecklingsprojekt producerat produkter som är gångbara under en tio års period.

TILLÄGGSUPPLYSNINGAR

Utgifter som är direkt hänförliga till ett projekts utvecklingsfas redovisas som immateriell anläggningstillgång förutsatt att de uppfyller följande krav:

- * Det är tekniskt möjligt att färdigställa tillgången så att den kan användas eller säljas.
- * Företaget har för avsikt att färdigställa tillgången och att använda eller sälja den
- * Företaget har förutsättningar att använda eller sälja tillgången.
- * Det är sannolikt att tillgången kommer att generera framtida ekonomiska fördelar.
- * Det finns tillräckliga resurser att färdigställa tillgången och för att använda eller sälja den.
- * Utvecklingsutgiften kan mätas på ett tillförlitligt sätt.

Utvecklingsutgifter som inte uppfyller dessa kriterier för aktivering kostnadsförs när de uppkommer. Anskaffningsvärdet för balanserade utgifter inkluderar utgifterna för tillgångens framtagande. Direkt hänförliga utgifter inkluderar personalkostnader uppkomna i arbetet med utvecklingen tillsammans med en lämplig andel av indirekta kostnader.

Borttagande från balansräkningen

Immateriell anläggningstillgång tas bort från balansräkningen vid utrangering eller avyttring av tillgången. När immateriella anläggningstillgångar avyttras bestäms realisationsresultatet som skillnaden mellan försäljningspriset och/eller när inte framtida fördelar väntas från användandet av tillgången utrangeras eller avyttras tillgången till redovisat värde och redovisas i resultaträkningen i någon av posterna Övriga rörelseintäkter eller Övriga rörelsekostnader.

Prövning av nedskrivningsbehov av immateriella och materiella anläggningstillgångar

Per varje balansdag görs en bedömning av om det föreligger någon indikation på att en tillgångs värde är lägre än dess redovisade värde. Finns det en sådan indikation beräknas tillgångens återvinningsvärde. Om återvinningsvärdet understiger redovisat värde görs en nedskrivning som kostnadsförs. En internt upparbetad immateriell anläggningstillgång som ännu inte är färdig att användas eller säljas per balansdagen nedskrivningsprövas alltid. Återvinningsvärdet för en tillgång eller en kassagenererande enhet är det högsta av verkligt värde med avdrag för försäljningskostnader och nyttjandevärdet.

Goodwill

Goodwill utgörs av det belopp varmed anskaffningsvärdet överstiger det verkliga värdet på koncernens andel i det förvärvade dotterföretagets nettotillgångar vid förvärvstillfället.

Goodwill skrivs av linjärt över den beräknade nyttjandetiden. Goodwill som uppkommit på de förvärv koncernen gjort, skrivs av över 10 år. Avskrivningstiden bedöms vara 10 år då det förvärvade värdet av bl.a. de immateriella tillgångar bedöms skapa långsiktiga värden över en 10 årig period.

Finansiella instrument

Finansiella instrument värderas utifrån anskaffningsvärde.

Finansiella tillgångar och finansiella skulder redovisas när företaget blir part i det finansiella instrumentets avtalsmässiga villkor. Finansiella tillgångar tas bort från balansräkningen när den avtalsenliga rätten till kassaflödet från tillgången upphör eller regleras, eller när de risker och fördelar förknippade med tillgången överförs till annan part. Finansiella skulder tas bort från balansräkningen när den avtalade förpliktelsen fullgörs eller upphör.

Kundfordringar värderas till anskaffningsvärde med avdrag för befarade förluster. Leverantörsskulder och andra icke-räntebärande skulder värderas till nominella belopp.

TILLÄGGSUPPLYSNINGAR

Finansiella anläggningstillgångar och finansiella långfristiga skulder samt räntebärande kortfristiga finansiella fordringar och skulder värderas såväl vid första redovisningstillfället som i efterföljande värdering till upplupet anskaffningsvärde, vilket normalt är detsamma som verkligt värde (transaktionsvärdet) vid anskaffningstidpunkten med tillägg av direkt hänförliga transaktionsutgifter såsom courtage.

Nedskrivning av finansiell anläggningstillgång

Per varje balansdag bedömer företaget om det finns indikationer på nedskrivningsbehov. Bedömningen görs individuellt post för post. För finansiella anläggningstillgångar som värdeas till upplupet anskaffningsvärde görs nedskrivning av redovisat värde till nuvärdet av den bästa uppskattningen av framtida kassaflöden diskonterat med tillgångens ursprungliga effektivränta eller aktuell ränta på balansdagen för tillgångar med rörlig förräntning. Tillgångar med rörlig ränta diskonteras med aktuell ränta på balansdagen.

Leasing

Samtliga leasingavtal är operationella och kostnadsförs linjärt över leasingperioden.

Varulager

Varulagret är värderat till det lägsta av anskaffningsvärdet, beräknat enligt först-in-först-ut, och nettoförsäljningsvärde. Nettoförsäljningsvärdet har beräknats till försäljningsvärdet efter avdrag för beräknad försäljningskostnad, varmed hänsyn har tagits till inkurans.

Ersättningar till anställda

Kortfristiga ersättningar

Kortfristiga ersättningar till anställda i form av löner, bonus och betald semester, är ersättningar till anställda som förfaller inom 12 månader från balansdagen det år som den anställde tjänat in ersättningen. Kortfristiga ersättningar värderas till det odiskonterade beloppet som företaget förväntas betala till följd av den utnyttjade rättigheten.

Avgiftsbestämda pensionsplaner

Företaget betalar fastställda avgifter till andra juridiska personer avseende flera statliga planer och försäkringar för enskilda anställda. Företaget har inga legala förpliktelser att betala ytterligare avgifter utöver betalningar av den fastställda avgiften som redovisas som en kostnad i den period där den relevanta tjänsten utförs.

Avsättningar

Avsättningar redovisas när koncernen har en befintlig förpliktelse (legal eller informell) som en följd av en inträffad händelse, det är sannolikt att ett utflöde av resurser kommer att krävas för att reglera förpliktelsen och en tillförlitlig uppskattning av beloppet kan göras.

Offentliga bidrag

Ett offentligt bidrag som inte är förenat med krav på framtida prestation intäktsredovisas när villkoren för att få bidraget uppfyllts. Ett offentligt bidrag som är förenat med krav på framtida prestation intäktsredovisas när prestationen utförts. Erhållna bidrag där alla villkor ännu inte är uppfyllda redovisas i posten Övriga skulder. Bidrag som erhållits för förvärv av en anläggningstillgång reducerar anläggningstillgångens anskaffningsvärde.

TILLÄGGSUPPLYSNINGAR

Fordringar och skulder i utländsk valuta

Monetära poster i utländsk valuta räknas om till balansdagens kurs och de valutakursdifferenser som uppkommer redovisas i resultaträkningen. Valutakursvinster och -förluster avseende rörelserelaterade fordringar och skulder i utländsk valuta redovisas i posterna Övriga rörelseintäkter och Övriga rörelsekostnader. Övriga valutakursvinster och -förluster redovisas under rubriken Resultat från finansiella poster.

Icke-monetära poster omräknas inte på balansdagen och värderas till anskaffningsvärde (omräknat till transaktionsdagens kurs) förutom icke-monetära poster värderade till verkligt värde som omräknas till valutakursen per den dag då verkligt värde fastställdes.

Under 2016 har flöden i utländsk valuta terminssäkrats. Per balansdagen finns terminer som inte avviker väsentligt från balansdagens kurs. Säkringsredovisning tillämpas ej.

Inkomstskatt

Aktuell skatt är inkomstskatt för innevarande räkenskapsår som avser årets skattepliktiga resultat och den del av tidigare räkenskapsårs inkomstskatt som ännu inte har redovisats.

Aktuell skatt värderas till det sannolika beloppet enligt de skattesatser och skatteregler som gäller på balansdagen.

Uppskjuten skatt på temporära skillnader redovisas i den mån de förekommer. Uppskjuten skattefordran avseende underskottsavdrag eller andra framtida skattemässiga avdrag redovisas i den omfattning det är sannolikt att avdragen kan avräknas mot framtida skattemässiga överskott.

Ställda säkerheter

På balansdagen har Bolaget 569 kkr i pantsatta bankmedel till förmån för Zeeland Oy för fullgörande av skuld till Nordea i Finland. Dessa förväntas släppas under 2017.

Uppskattningar och bedömningar

När finansiella rapporter upprättas måste styrelsen och den verkställande direktören i enlighet med tillämpade redovisnings- och värderingsprinciper göra vissa uppskattningar, bedömningar och antaganden som påverkar redovisning och värdering av tillgångar, avsättningar, skulder, intäkter och kostnader. De områden där sådan uppskattningar och bedömningar kan ha stor betydelse för Koncernen, och som därmed kan påverka resultat- och balansräkningarna i framtiden, beskrivs nedan.

Betydande bedömningar

Följande är betydande bedömningar som har gjorts vid tillämpning av de av Företagets redovisningsprinciper som har den mest betydande effekten på de finansiella rapporterna.

Aktivering av immateriella tillgångar

Fördelningen mellan forsknings- och utvecklingsfaserna i nya utvecklingsprojekt av programvara och bestämning av huruvida kraven för aktivering av utvecklingsutgifter är uppfyllda kräver bedömningar. Efter aktivering övervakas huruvida redovisningskraven för utvecklingskostnader uppfylls även fortsättningsvis och om det finns indikationer på att de aktiverade utgifterna kan vara utsatta för värdenedgång. Företaget innehar balanserade immateriella tillgångar som ännu inte har färdigställts. Sådana ska nedskrivningsprövas årligen. För att kunna göra detta måste uppskattning göras av framtida kassaflöden hänförliga till tillgången eller den kassagenererade enhet som tillgången ska hänföras till när den är färdigställd. En lämplig diskonteringsränta ska också bestämmas för att kunna diskontera dessa beräknade kassaflöden.

TILLÄGGSUPPLYSNINGAR

Osäkerhet i uppskattningen

Nedan följer information om uppskattningar och antaganden som har den mest betydande effekten på redovisning och värdering av tillgångar, skulder, intäkter och kostnader. Utfallet från dessa kan avvika väsentligt.

Nedskrivningar

För att bedöma nedskrivningsbehovet beräknas återvinningsvärdet för varje tillgång eller kassagenererande enhet baserat på förväntade framtida kassaflöde och med användning av en tillämplig ränta för att kunna diskontera kassaflödet. Osäkerheter ligger i antaganden om framtida kassaflöde och fastställande av en lämplig diskonteringsränta.

Nyttjandeperioder för avskrivningsbara tillgångar

Per varje balansdag görs en genomgång av gällande bedömningar av nyttjandeperioder för avskrivningsbara tillgångar.

Varulager

Per varje balansdag görs en beräkning av nettoförsäljningsvärdet för varulagret varmed de mest tillförlitliga uppgifter som finns tillgängliga beaktas. Det framtida försäljningsvärdet kan påverkas av framtida teknologi och andra marknadsdrivna förändringar som kan minska framtida försäljningspriser.

Koncernförhållanden

Aktier och andelar i dotterföretag

Aktier och andelar i dotterföretag redovisas till anskaffningsvärde efter avdrag för eventuella nedskrivningar. I anskaffningsvärdet ingår köpeskillingen som erlagts för aktierna samt förvärvskostnader. Eventuella kapitaltillskott läggs till anskaffningsvärdet när de lämnas. Utdelning från dotterföretag redovisas som intäkt.

Koncernredovisning

I koncernredovisningen ingår dotterföretag där moderföretaget direkt eller indirekt innehar bestämmande inflytande. Vid bedömning av om bestämmande inflytande föreligger, tas hänsyn till innehav av finansiella instrument som är potentiellt röstberättigade och som utan dröjsmål kan utnyttjas eller konverteras till röstberättigade andelar (t ex optioner och konvertibla skuldebrev). Bestämmande inflytande föreligger normalt när moderföretaget direkt eller indirekt innehar mer än 50% av rösterna.

Koncernredovisningen upprättas enligt förvärvsmetoden vilket innebär att dotterföretagens beskattade och obeskattade egna kapital inräknas i koncernens egna kapital endast till den del det intjänas efter förvärvet.

TILLÄGGSUPPLYSNINGAR

Rörelseförvärv

Moderföretaget upprättar förvärvsanalys per förvärvstidpunkten för att identifiera koncernens anskaffningsvärde dels för andelarna, dels för dotterföretagets tillgångar, skulder och avsättningar. Rörelseförvärv redovisas i koncernen från och med förvärvstidpunkten. Anskaffningsvärdet för den förvärvade enheten beräknas som summan av köpeskillingen, dvs verkligt värde vid förvärvstidpunkten för erlagda tillgångar, uppkomna eller övertagna skulder samt utgifter som är direkt hänförliga till rörelseförvärvet. Exempel på utgifter är transaktionskostnader. I köpeskillingen ingår villkorad köpeskillning, förutsatt att det vid förvärvstidpunkten är sannolikt att köpeskillingen kommer att justeras vid en senare tidpunkt och att beloppet kan uppskattas på ett tillförlitligt sätt. Anskaffningsvärdet för den förvärvade enheten justeras på balansdagen och när den slutliga köpeskillingen fastställs, dock ej senare än ett år efter förvärvstidpunkten.

Goodwill fastställs efter separat redovisning av identifierbara immateriella tillgångar och beräknas som det överskjutande beloppet av summan av verkligt värde för fastställd ersättning och det verkliga värdet per förvärvstidpunkten för identifierbara nettotillgångarna.

Förändringar i innehavet

Förvärv eller avyttring av andelar i företag som är dotterbolag såväl före som efter förändringen anses vara en transaktion mellan ägare och effekten av transaktionen redovisas direkt i eget kapital.

Transaktioner som elimineras vid konsolidering

Alla koncerninterna transaktioner, mellanhavanden samt orealiserade internvinster har i koncernen elimineras i sin helhet.

TILLÄGGSUPPLYSNINGAR

UPPLYSNINGAR TILL ENSKILDA POSTER

Not 1	Intäkter	Koncernen		Moderföretaget	
		2016	2015	2016	2015
	<i>Rörelseintäkter uppdelade på intäktslag</i>				
	Varuförsäljning	29 651	0	0	0
	Aktiverade utvecklingskostnader	1 562	0	0	0
	Övriga intäkter	1 281	0	566	0
	Summa	32 494	0	566	0
Not 2	Inköp och försäljning inom koncernen	Koncernen		Moderföretaget	
		2016	2015	2016	2015
	Materialkostnader - externt	-16 257	-	-	-
	Inköp som avser koncernföretag	-	-	-	-
Not 3	Personal	Koncernen		Moderföretaget	
		2016	2015	2016	2015
	<i>Medelantal anställda</i>				
	Medelantalet anställda bygger på av bolaget betalda närvarotimmar relaterade till en normal arbetstid.				
	Medelantal anställda har varit	16	0	0	0
	varav kvinnor	3	0	0	0
	varav män	13	0	0	0
	<i>Löner, ersättningar personal</i>	Koncernen		Moderföretaget	
	Löner, ersättningar, sociala kostnader och pensionskostnader har utgått med följande belopp:				
	Löner och ersättningar	-5 993	0	0	0
	Pensionskostnader	-265	0	0	0
	Sociala avgifter	-1 852	0	0	0
	Övriga personalkostnader	-204	0	0	0
	Summa	-8 315	0	0	0
	<i>Löner, ersättningar styrelse</i>				
	Löner, ersättningar, sociala kostnader och pensionskostnader har utgått med följande belopp:				
	Styrelsearvode	45	0	45	0
	Summa	45	0	45	0
Not 4	Övriga ränteintäkter och liknande resultatposter	Koncernen		Moderföretaget	
		2016	2015	2016	2015
	Valutakursvinster	418	-20	0	-20
	Ränte-Intäkter	20	0	0	0
	Ersättning för garantiemission	0	115	0	115
	Realisationsresultat	0	153	0	153
	Kursvinster-kort fristga	0	0	9	0
	Återföring av nedskrivningar	0	11	0	11
	Ränte-intäkter internt	0	0	92	0
	Summa	439	259	101	259

TILLÄGGSUPPLYSNINGAR

Not 5	Inkomstskatt/Skatt på årets resultat	Koncernen		Moderföretaget	
		2016	2015	2016	2015
	Avstämning av effektiv skatt				
	Resultat före skatt	1 156	-11	1 521	-11
	Skattekostnad 22,0% (22,0%)	-254	2	-335	2
	Skatteeffekter av:				
	- Skatteeffekt ej avdragsgilla kostnader	-21	0	0	0
	- Skatteeffekt ej skattepliktiga intäkter	1	0	0	0
	- Skatteeffekt-Goodwill avskrivningar	-139	0	0	0
	- Skatteeffekt-Emissionskostnader via	335	0	335	0
	- Underskottsavdrag som nyttjas i år	0	-2	0	-2
	Summa	1 077	-11	1 521	-11

Not 6	Balanserade utvecklingsarbeten, patent och liknande tillgångar	Koncernen		Moderföretaget	
		2016-12-31	2015-12-31	2016-12-31	2015-12-31
	IB/Förvärvat ingående anskaffningsvärde	8 577	6 461	0	0
	Inköp	1 601	2 593	0	0
	Försäljningar/utrangeringar	0	-478	0	0
	Utgående ackumulerade anskaffningsvärden	10 177	8 577	0	0
	Förvärvade ingående avskrivningar	-2 093	-2 113	0	0
	Försäljningar/utrangeringar	0	478	0	0
	Årets avskrivningar	-527	-458	0	0
	Utgående ackumulerade avskrivningar	-2 620	-2 093	0	0
	Årets nedskrivningar	-1 005	0	0	0
	Utgående ackumulerade nedskrivningar netto	-1 005	0	0	0
	Utgående redovisat värde	6 552	6 483	0	0

Avskrivningar enligt plan beräknas på en nyttjandeperiod av 10 år.

Not 7	Goodwill	Koncernen		Moderföretaget	
		2016-12-31	2015-12-31	2016-12-31	2015-12-31
	IB/Förvärvade ingående	6 138	571	0	0
	Inköp	177	5 567	0	0
	Utgående ackumulerade	6 315	6 138	0	0
	IB/Förvärvade ingående avskrivningar	-86	-29	0	0
	Årets avskrivningar	-631	-57	0	0
	Utgående ackumulerade avskrivningar	-717	-86	0	0
	Utgående redovisat värde	5 598	6 052	0	0

TILLÄGGSUPPLYSNINGAR

Not 8 Inventarier, verktyg och installationer	Koncernen		Moderföretaget	
	2016-12-31	2015-12-31	2016-12-31	2015-12-31
Ingående anskaffningsvärde	1 124	914	126	126
Inköp	895	218	7	0
Försäljningar/utrangeringar	-126	-9	-126	0
Utgående ackumulerade anskaffningsvärden	1 893	1 124	7	126
Ingående avskrivningar	-836	-743	-126	-126
Försäljningar/utrangeringar	126	9	126	0
Årets avskrivningar	-312	-102	0	0
Årets nedskrivningar	-1 022	-836	0	-126
Utgående redovisat värde	871	288	7	0

Avskrivningar enligt plan beräknas på en nyttjandeperiod av 3- 5 år

Not 9 Skattefordran och uppskjuten skatteskuld

	Koncernen		Moderföretaget	
	2016-12-31	2015-12-31	2016-12-31	2015-12-31
Skattefordran				
Koncernens medel skattekontot	258	0	0	0
Summa skattefordran	258	0	0	0
	Koncernen		Moderföretaget	
	2016-12-31	2015-12-31	2016-12-31	2015-12-31
Uppskjutna skatteskulder				
Internvinster i varulager	-49	-2	0	0
Obeskattade reserver	260	230	0	0
Summa uppskjutna skatteskulder	212	228	0	0

TILLÄGGSUPPLYSNINGAR

Not 10 Andelar i koncernföretag

Moderföretaget		2016-12-31	2015-12-31
Ingående anskaffningsvärde		10 063	0
Förvärv		176	10 063
Avyttringar		0	
Utgående ackumulerat		10 239	10 063
Utgående redovisat värde		10 239	10 063
Moderföretaget		2016-12-31	
Företag		Antal/Kap.	
Organisationsnummer	Säte	andel %	
Vadsbo Transformatorer AB		2 250	10 239
556057-4419	Göteborg	100%	
Summa		10 239	
Uppgifter om eget kapital och resultat		Eget kapital Inkl. årets resultat	
Vadsbo Transformatorer AB		4 929	

Not 11 Upplysningar om aktiekapital

	Antal aktier	Kvotvärde per aktie
Antal/värde vid årets ingång	164 180	4,11
Antal/värde vid årets utgång	14 253 100	0,41

Not 12 Långfristiga skulder

	Koncernen		Moderföretaget	
	2016	2015	2016	2015
Amortering inom 2 till 5 år	3 953	5 877	3 250	4 550
Summa	3 953	5 877	3 250	4 550

Not 13 Checkräkningskredit

	Koncernen		Moderföretaget	
	2016-12-31	2015-12-31	2016-12-31	2015-12-31
Beviljad checkräkningskredit uppgår till:	6 000	2 095	0	0
Beviljad factoringkredit uppgår till:	6 400	10 900	0	0
varav nyttjad checkkredit	0	450	0	0
varav nyttjad factoringkredit	40	4 677	0	0

Not 14 Övriga kortfristiga skulder

	Koncernen		Moderföretaget	
	2016-12-31	2015-12-31	2016-12-31	2015-12-31
Konvertibellån	0	5 000	0	5 000
Momsskuld	890	2 066	0	819
Personalens skatter	173	0	0	0
Summa	1 063	7 066	0	5 819

TILLÄGGSUPPLYSNINGAR**Not 15 Upplupna kostnader**

	Koncernen		Moderföretaget	
	2016-12-31	2015-12-31	2016-12-31	2015-12-31
Upplupna löner	64	0	0	0
Upplupna semesterlöner	600	539	0	0
Upplupna sociala avgifter	198	285	0	0
Förutbetalad bidrag	471	0	0	0
Upplupna räntekostnader	2	0	2	0
Upplupna revisionskostnader	95	74	35	50
Förutbetalad intäkt från kund	0	2	0	0
Övriga upplupna kostnader	46	0	1	63
Summa	1 477	900	37	113

Not 16 Ställda säkerheter

	Koncernen		Moderföretaget	
	2016-12-31	2015-12-31	2016-12-31	2015-12-31
Pantsatta bankmedel	569	569	569	569
Företagsinteckningar	10 200	10 200	0	0
Pantsatta aktier i dotterföretag	10 223	10 547	10 239	10 063
Belånade kundfordringar	40	4 677	0	0
Totalt	21 032	25 993	10 808	10 632

Not 17 Eventualförpliktelser

	Koncernen		Moderföretaget	
	2016-12-31	2015-12-31	2016-12-31	2015-12-31
Eventualförpliktelser				
Generell borgensförbindelser för koncernföretags bankengagemang	0	0	0	2 348
Bankgaranti Tullverket	90	65	0	0
Borgensåtagande dotterbolag	0	0	1 000	0
Totalt	90	65	1 000	2 348

Not 18 Väsentliga händelser efter räkenskapsårets slut

Vadsbo Transformatorer lanserade vår helt nya Krondimmer, LD220KRON under januari 2017. Krondimmern är marknadens första och enda dimmer som kombinerar två riktigt bra dimmerfunktioner för LED i en liten enhet för dosmontage.

Vadsbo Switchtech Group flyttade under februari månad all verksamhet från Hisingen i norra Göteborg till Högsbo, lokaliserat strax söder om centrala Göteborg.

Styrelsen för Vadsbo SwitchTech Group AB har beslutat att utnyttja bemyndigandet från Årsstämman 2016-02-23 och genomför en riktad nyemission av högst 200 000 aktier innebärande en ökning av aktiekapitalet med högst 82 268 kronor.

Rätt att teckna de nya aktierna ska med avvikelse från aktieägarnas företrädesrätt tillkomma 2, för bolaget viktiga, långsiktiga investerare Radislav Kondic och Rajko Kondic. De kommer att efter emission tillsammans och genom bolag äga totalt 358 000 aktier.

Vadsbo SwitchTech Group AB (publ)

Org.nr. 556476-0782

TILLÄGGSUPPLYSNINGAR


VSTG's dotterbolag Switchtech AB har levererat bolagets första order av drivdonet SSW60, ett 60W digitalt drivdon för LED belysning. Drivdonet är baserat på SoftSwitcher-plattformen som bolaget har utvecklat under en längre tid och är den första produkten som använder plattformen. Bolaget planerar att lansera ytterligare produkter i framtiden som bygger vidare på samma teknik.

SSW60 är ett flexibelt LED drivdon som kan användas för att driva många olika typer av LED-laster, både för kunder inom hem-installation men är även ytterst lämpad för OEM marknaden. Drivdonet har stöd för alla vanliga typer av dimringsmetoder samt även digital kommunikation genom DALI och Bluetooth Smart genom Vadsbo's WCM system. Drivdonet är direkt kompatibelt med Vadsbo's andra produkter med blåtand såsom den populära blåtandsdimmern LD220WCM.

Ordern levererades till en OEM fabrikant i Tyskland och ordervärdet uppgår till 0,5 Msek och påverkar resultatet för Q1.

TILLÄGGSUPPLYSNINGAR

Göteborg den 18 april 2017




Mikael Pettersson
Verkställande direktör

Göran Nordlund
Ordförande

Ann-Christine Hvittfeldt
Ledamot



Carl Schneider
Ledamot




Kristian Larsson
Ledamot



Martin Larsson
Ledamot

Vår revisionsberättelse har lämnats den 18 april 2017.
Grant Thornton Sweden AB



Zlatan Mitrovic
Auktoriserad revisor

REVISIONSBERÄTTELSE

Till bolagsstämman i Vadsbo SwitchTech Group AB (publ)
Org.nr. 556476-0782

Rapport om årsredovisningen och koncernredovisningen

Uttalanden

Vi har utfört en revision av årsredovisningen och koncernredovisningen för Vadsbo SwitchTech Group AB för år 2016.

Enligt vår uppfattning har årsredovisningen och koncernredovisningen upprättats i enlighet med årsredovisningslagen och ger en i alla väsentliga avseenden rättvisande bild av moderbolagets och koncernens finansiella ställning per den 31 december 2016 och av dessas finansiella resultat och kassaflöde för året enligt årsredovisningslagen. Förvaltningsberättelsen är förenlig med årsredovisningens och koncernredovisningens övriga delar.

Vi tillstyrker därför att bolagsstämman fastställer resultaträkningen och balansräkningen för moderbolaget och för koncernen.

Grund för uttalanden

Vi har utfört revisionen enligt International Standards on Auditing (ISA) och god revisionssed i Sverige. Vårt ansvar enligt dessa standarder beskrivs närmare i avsnittet "Revisorns ansvar". Vi är oberoende i förhållande till moderbolaget och koncernen enligt god revisionssed i Sverige och har i övrigt fullgjort vårt yrkesetiska ansvar enligt dessa krav.

Vi anser att de revisionsbevis vi har inhämtat är tillräckliga och ändamålsenliga som grund för våra uttalanden.

Övriga upplysningar

Revisionen av årsredovisningen och koncernredovisningen för år 2015 har utförts av en annan revisor som lämnat en revisionsberättelse daterad 9 februari 2016 med omodifierade uttalanden i Rapport om årsredovisningen och koncernredovisningen.

Styrelsens och verkställande direktörens ansvar

Det är styrelsen och verkställande direktören som har ansvaret för att årsredovisningen och koncernredovisningen upprättas och att de ger en rättvisande bild enligt årsredovisningslagen. Styrelsen och verkställande direktören ansvarar även för den interna kontroll som de bedömer är nödvändig för att upprätta en årsredovisning och koncernredovisning som inte innehåller några väsentliga felaktigheter, vare sig dessa beror på oegentligheter eller på fel.

Vid upprättandet av årsredovisningen och koncernredovisningen ansvarar styrelsen och verkställande direktören för bedömningen av bolagets och koncernens förmåga att fortsätta verksamheten. De upplyser, när så är tillämpligt, om förhållanden som kan påverka förmågan att fortsätta verksamheten och att använda antagandet om fortsatt drift. Antagandet om fortsatt drift tillämpas dock inte om styrelsen och verkställande direktören avser att likvidera bolaget, upphöra med verksamheten eller inte har något realistiskt alternativ till att göra något av detta.

Revisorns ansvar

Våra mål är att uppnå en rimlig grad av säkerhet om huruvida årsredovisningen och koncernredovisningen som helhet inte innehåller några väsentliga felaktigheter, vare sig dessa beror på oegentligheter eller på fel, och att lämna en revisionsberättelse som innehåller våra uttalanden. Rimlig säkerhet är en hög grad av säkerhet, men är ingen garanti för att en revision som utförs enligt ISA och god revisionssed i Sverige alltid kommer att upptäcka en väsentlig felaktighet om en sådan finns. Felaktigheter kan uppstå på grund av oegentligheter eller fel och anses vara väsentliga om de enskilt eller tillsammans rimligen kan förväntas påverka de ekonomiska beslut som användare fattar med grund i årsredovisningen och koncernredovisningen.

Som del av en revision enligt ISA använder vi professionellt omdöme och har en professionellt skeptisk inställning under hela revisionen. Dessutom:

- identifierar och bedömer vi riskerna för väsentliga felaktigheter i årsredovisningen och koncernredovisningen, vare sig dessa beror på oegentligheter eller på fel, utformar och utför granskningsåtgärder bland annat utifrån dessa risker och inhämtar revisionsbevis som är tillräckliga och ändamålsenliga för att utgöra en grund för våra uttalanden. Risker för att inte upptäcka en väsentlig felaktighet till följd av oegentligheter är högre än för en väsentlig felaktighet som beror på fel, eftersom oegentligheter kan innefatta agerande i maskopi, förfalskning, avsiktliga utelämnanden, felaktig information eller åsidosättande av intern kontroll.
- skaffar vi oss en förståelse av den del av bolagets interna kontroll som har betydelse för vår revision för att utforma granskningsåtgärder som är lämpliga med hänsyn till omständigheterna, men inte för att uttala oss om effektiviteten i den interna kontrollen.
- utvärderar vi lämpligheten i de redovisningsprinciper som används och rimligheten i styrelsens och verkställande direktörens uppskattningar i redovisningen och tillhörande upplysningar.
- drar vi en slutsats om lämpligheten i att styrelsen och verkställande direktören använder antagandet om fortsatt drift vid upprättandet av årsredovisningen och koncernredovisningen. Vi drar också en slutsats, med grund i de inhämtade revisionsbevisen, om huruvida det finns någon väsentlig osäkerhetsfaktor som avser sådana händelser eller förhållanden som kan leda till betydande tvivel om bolagets och koncernens förmåga att fortsätta verksamheten. Om vi drar slutsatsen att det finns en väsentlig osäkerhetsfaktor, måste vi i revisionsberättelsen fästa uppmärksamheten på upplysningarna i årsredovisningen och koncernredovisningen om den väsentliga osäkerhetsfaktorn eller, om sådana upplysningar är otillräckliga, modifiera uttalandet om årsredovisningen och koncernredovisningen. Våra slutsatser baseras på de revisionsbevis som inhämtas fram till datumet för revisionsberättelsen. Dock kan framtida händelser eller förhållanden göra att ett bolag och en koncern inte längre kan fortsätta verksamheten.
- utvärderar vi den övergripande presentationen, strukturen och innehållet i årsredovisningen och koncernredovisningen, däribland



upplysningarna, och om årsredovisningen och koncernredovisningen återger de underliggande transaktionerna och händelserna på ett sätt som ger en rättvisande bild.

- inhämtar vi tillräckliga och ändamålsenliga revisionsbevis avseende den finansiella informationen i enheterna eller affärsaktiviteterna inom koncernen för att göra ett uttalande avseende koncernredovisningen. Vi ansvarar för styrning, övervakning och utförande av koncernrevisionen. Vi är ensamt ansvariga för våra uttalanden.

Vi måste informera styrelsen om bland annat revisionens planerade omfattning och inriktning samt tidpunkten för den. Vi måste också informera om betydelsefulla iakttagelser under revisionen, däribland de betydande brister i den interna kontrollen som vi identifierat.

Rapport om andra krav enligt lagar och andra författningar

Uttalanden

Utöver vår revision av årsredovisningen och koncernredovisningen har vi även utfört en revision av styrelsens och verkställande direktörens förvaltning för Vadsbo SwitchTech Group AB för år 2016 samt av förslaget till dispositioner beträffande bolagets vinst eller förlust.

Vi tillstyrker att bolagsstämman disponerar vinsten enligt förslaget i förvaltningsberättelsen och beviljar styrelsens ledamöter och verkställande direktören ansvarsfrihet för räkenskapsåret.

Grund för uttalanden

Vi har utfört revisionen enligt god revisionssed i Sverige. Vårt ansvar enligt denna beskrivs närmare i avsnittet "Revisorns ansvar". Vi är oberoende i förhållande till moderbolaget och koncernen enligt god revisorssed i Sverige och har i övrigt fullgjort vårt yrkesetiska ansvar enligt dessa krav.

Vi anser att de revisionsbevis vi har inhämtat är tillräckliga och ändamålsenliga som grund för våra uttalanden.

Styrelsens och verkställande direktörens ansvar

Det är styrelsen som har ansvaret för förslaget till dispositioner beträffande bolagets vinst eller förlust. Vid förslag till utdelning innefattar detta bland annat en bedömning av om utdelningen är försvarlig med hänsyn till de krav som bolagets och koncernens verksamhetsart, omfattning och risker ställer på storleken av bolagets och koncernens egna kapital, konsolideringsbehov, likviditet och ställning i övrigt.

Styrelsen ansvarar för bolagets organisation och förvaltningen av bolagets angelägenheter. Detta innefattar bland annat att fortlöpande bedöma bolagets och koncernens ekonomiska situation och att tillse att bolagets organisation är utformad så att bokföringen, medelsförvaltningen och bolagets ekonomiska angelägenheter i övrigt kontrolleras på ett betryggande sätt. Den verkställande direktören ska sköta den löpande förvaltningen enligt styrelsens riktlinjer och anvisningar och bland annat vidta de åtgärder som är nödvändiga för att bolagets bokföring ska fullgöras i överensstämmelse med lag och för att medelsförvaltningen ska skötas på ett betryggande sätt.

Revisorns ansvar

Vårt mål beträffande revisionen av förvaltningen, och därmed vårt uttalande om ansvarsfrihet, är att inhämta revisionsbevis för att med en rimlig grad av säkerhet kunna bedöma om någon styrelseledamot eller verkställande direktören i något väsentligt avseende:

- företagit någon åtgärd eller gjort sig skyldig till någon försummelse som kan föranleda ersättningskyldighet mot bolaget, eller
- på något annat sätt handlat i strid med aktiebolagslagen, årsredovisningslagen eller bolagsordningen.

Vårt mål beträffande revisionen av förslaget till dispositioner av bolagets vinst eller förlust, och därmed vårt uttalande om detta, är att med rimlig grad av säkerhet bedöma om förslaget är förenligt med aktiebolagslagen.

Rimlig säkerhet är en hög grad av säkerhet, men ingen garanti för att en revision som utförs enligt god revisionssed i Sverige alltid kommer att upptäcka åtgärder eller försummelse som kan föranleda ersättningskyldighet mot bolaget, eller att ett förslag till dispositioner av bolagets vinst eller förlust inte är förenligt med aktiebolagslagen.

Som en del av en revision enligt god revisionssed i Sverige använder vi professionellt omdöme och har en professionellt skeptisk inställning under hela revisionen. Granskningen av förvaltningen och förslaget till dispositioner av bolagets vinst eller förlust grundar sig främst på revisionen av räkenskaperna. Vilka tillkommande granskningsåtgärder som utförs baseras på vår professionella bedömning med utgångspunkt i risk och väsentlighet. Det innebär att vi fokuserar granskningen på sådana åtgärder, områden och förhållanden som är väsentliga för verksamheten och där avsteg och överträdelser skulle ha särskild betydelse för bolagets situation. Vi går igenom och prövar fattade beslut, beslutsunderlag, vidtagna åtgärder och andra förhållanden som är relevanta för vårt uttalande om ansvarsfrihet. Som underlag för vårt uttalande om styrelsens förslag till dispositioner beträffande bolagets vinst eller förlust har vi granskat om förslaget är förenligt med aktiebolagslagen.

Göteborg den 18/4 2017

Grant Thornton Sweden AB

Zlatan Mitrovic

Auktoriserad revisor