

ÅRSREDOVISNING
och
KONCERNREDOVISNING
för
Easyfill AB (publ)
Org.nr. 556653-2924

Styrelsen och verkställande direktören får härmed avlämna årsredovisning och koncernredovisning för räkenskapsåret
2016-01-01 - 2016-12-31

Innehåll	Sida
- förvaltningsberättelse	2
- resultaträkning	5
- balansräkning	6
- kassaflödesanalys	8
- noter	10
- underskrifter	21

Easyfill AB (publ)

Org.nr. 556653-2924

FÖRVALTNINGSBERÄTTELSE

Årsredovisningen är upprättad i svenska kronor, SEK.

Verksamheten

EasyFill AB äger till 100 % Enjoy Sales AB, Enjoy Sales A/S (Norge) och EasyFill GmbH (Tyskland).

Under sommaren bildades Easyfill Holdings USA Inc med 50% ägande. Detta bolag blev ett Joint Venture bolag tillsammans med Marco Company i Texas och har ensamrätt för den nordamerikanska marknaden.

Under hösten bildade EasyFill AB även Easyfill Africa Pty Ltd, ett hälftenägt Joint Venture bolag i Sydafrika.

Joint Venturebolagen konsolideras inte 2016.

Kärnverksamheten i EasyFill AB, EasyFill GmbH, Easyfill Holdings USA Inc. och Easyfill Africa Pty Ltd. är idag att sälja de patenterade inredningslösningarna för kylar, kommersiella kylskåp och butiksinredning. Marknaden är global och försäljning sker både direkt till slutkunder, genom återförsäljarparters och till tillverkare av kylar and kylskåp.

Enjoy Sales AB importerar och säljer kylskåp för dryck på den svenska marknaden. Bolaget startade med nuvarande inriktning den 1 januari 2005 med huvudkontor i Bräcke. Enjoy Sales AB har under 2015 varit fortsatt lönsamt.

Företagets säte är Bräcke

Flerårsjämförelse*, koncernen

	2016	2015	2014	2013	2012
Nettoomsättning	41 677 513	35 091 162	35 057 419	24 083 471	20 909 357
Res. efter finansiella poster	-8 500 480	-3 248 966	-1 203 176	-3 786 957	-3 613 212
Res. i % av nettoomsättningen	-20,39	-9,25	-3,43	-0,16	-0,17
Balansomslutning	74 546 959	44 971 951	36 436 645	36 535 053	27 840 263

Flerårsjämförelse*

	2016	2015	2014	2013	2012
Nettoomsättning	10 221 344	3 661 052	5 765 731	12 754 441	7 642 858
Res. efter finansiella poster	-5 956 581	-7 314 269	-1 706 911	-4 007 828	-29 721 680
Res. i % av nettoomsättningen	-58,27	-199,78	-29,6	-31,42	-388,88
Balansomslutning	65 066 998	33 385 865	31 908 498	30 639 475	11 224 304

Ägarförhållanden

Insynspersoners innehav samt ägare med över 10% per 2016-12-31:

Håkan och Tobias Sjölander via Inesco Holding AB, A-aktier: 245 017, B-aktier: 1 362 891, totalt: 1 607 908 st, 2,75%

Håkan och Tobias Sjölander via Loxyssoft Holding AB, A-aktier, 1 276 594, B-aktier 11 944 925, totalt: 13 221 519 st, 22,61%.

Inandsinnovation AB, 11 026 393 B-aktier, 18,86%.

Urban Sjöberg via Jour Invest AB, A-aktier: 400 280, B-aktier: 324 724, totalt: 725 004, 1,24%

Jens Nisu, B-aktier 139 629 totalt: 139 629 st, 0,23%

Richard Bagge, B-aktier 1 592 043 totalt: 1 592 043, 2,72%

James Gray, B-aktier 260 712 st, totalt 260 712, 0,44%

Väsentliga händelser under räkenskapsåret

EasyFill AB har under året tagit steget till att bli en internationell koncern med verksamheter i Norden, Tyskland, Nordamerika och Sydafrika. EasyFill AB har bildats två 50% joint venture i USA och Sydafrika. Etableringen har varit en stor omställning för bolaget vilket varit en belastning på organisation och resurser men varit nödvändig för kommande expansion.

Under året genomfördes tre emissioner:

1. Inlösen av teckningsoptioner till 1 miljon B aktier för 2,98 kr per aktie (juli)
2. Konvertering av konvertibelt lån till 839 049 B aktier för 2,89 kr per aktie (juli)
3. Företrädesemission av 3076 620 B aktier för 7,50 kr per aktie (november)
4. Riktad emission av 1,75 miljoner teckningsoptioner till 7 nyckelmedarbetare med rätt till inlösen av lika många B aktier à 28,18 kr per aktie senast 31 december 2019.

Bolaget har under året tecknat flertalet nya sälj- och distributionsavtal; både med leverantörer av kommersiella kylskåp samt leverantörer av kyldiskar. Bland företagen som tecknat avtal kan nämnas: Western Refrigeration, Efficold, och KMW.

Easyfill AB (publ)

Org.nr. 556653-2924

Framtida utveckling

Bolaget jobbar fortsatt hårt för att få förståelse för marknaden och nå större försäljningsvolym och det finns tydliga tecken på att 2017 kan vara året då det verkliga genombrottet sker.

Bolaget under 2017 jobbar med att hitta ytterligare återförsäljare och analys av lämpliga partners pågår med förhoppningen att 4-6 nya återförsäljare på olika marknader ska ha etablerats under 2017.

Bolaget är i flertalet strategiskt viktiga diskussioner med olika aktörer på marknaden. Potentiella samarbeten som kan leda till helt nya möjligheter för koncernen i stort.

EasyFills produkter för kylenheter har fram tills nu utvecklats för att monteras in i andra leverantörers produkter där kompromisser får ske för att bolagets roterande hyllor skall passa. För en av de allra största globala tillverkarna av kyldiskar har omfattande tester genomförts för att nå ett internt godkännande av RotoShelf. Med detta godkännande på plats öppnas hela företagets försäljningskanal upp för samtliga marknader.

Med en ny nordisk försäljningschef med mångårig erfarenhet från branschen har bolaget den resurs som krävs för att bearbeta de Svenska kedjorna, ett arbete som redan påbörjats och som förhoppningsvis leder till intressant marknadsutveckling i Sverige.

Forskning och utveckling

EasyFill har – förenklat – två huvudproduktlinjer, Rotoshelf i olika varianter och utföranden, samt SwingOut. Vad avser Rotoshelf är den färdigutvecklad i sitt basutförande och säljs och installeras löpande i kundernas val av kylar och kylmodeller. Antingen i nya kylar eller i existerande. Rotoshelf stöds av ett baspatent med flera kompletteringar. De kostnader som under en följd av år aktiverats för utvecklingen av Rotoshelf skrivs sedan 2015

Beträffande SwingOut är denna inte färdigutvecklad. Om vi går samman med Ebeco tillförs resurser för att föra denna produkt fram emot kommersiell lansering. För där är vi inte än. SwingOut är under överskådlig tid på prototyp nivå i sin utveckling. Bolaget kommer att fortsätta aktivera kostnader för utveckling och vidareutveckling av SwingOut till dess den kan anses klar för kommersiell lansering. Kostnader som aktiveras är lönekostnader i 1a hand men även direkta och del av indirekta kostnader som kan anses hänförliga till SwingOut.

Förändringar i eget kapital, koncern

	Aktiekapital	Övrigt tillskjutet kapital	Annat eget kapital inkl res.	Minoritets intresse	Summa eget kapital
Belopp vid årets ingång	5 353 832	0	17 666 817	0	23 020 649
Nyemission	491 556		20 923 209		21 414 765
Tillskott genom konvertibler			5 329 139		5 329 139
Personalooption			17 500		17 500
Omräkningsdifferenser			-11 520		-11 520
Korrigerig av ingående balans			-730 730		-730 730
Årets resultat			5 975 520		5 975 520
Belopp vid årets utgång	5 845 388	0	49 169 935	0	55 015 323

Förändringar i eget kapital

	Aktiekapital	Övrigt bundet eget kapital	Övrigt fritt eget kapital	Årets resultat	Summa fritt eget kapital
Belopp vid årets ingång	5 353 832	0	20 508 595	-3 314 269	17 194 326
Avsättning till Utvecklingsfond		2 200 000	-2 200 000		-2 200 000
Nyemission	491 556		20 923 209		20 923 209
Tillskott genom konvertibler			5 329 139		5 329 139
Personalooption			17 500		17 500
Korrigerig Ingående balans			-730 730		-730 730
Omföring av fg års resultat			-3 314 269	3 314 269	0
Årets resultat				9 021 419	9 021 419
Belopp vid årets utgång	5 845 388	2 200 000	40 533 444	9 021 419	49 554 863

14

Easyfill AB (publ)

Org.nr. 556653-2924

Resultatdisposition

Förslag till disposition av bolagets vinst

Till årsstämman förfogande står	
balanserad vinst	40 533 443
årets vinst	<u>9 021 419</u>
	49 554 862
Styrelsen föreslår att	
i ny räkning överföres	<u>49 554 862</u>
	49 554 862

Beträffande bolagets resultat och ställning i övrigt hänvisas till efterföljande resultat- och balansräkningar med tillhörande noter.

HP

Easyfill AB (publ)

Org.nr. 556653-2924

RESULTATRÄKNING

	Not	Koncernen		Moderbolaget	
		2016-01-01	2015-01-01	2016-01-01	2015-01-01
		2016-12-31	2015-12-31	2016-12-31	2015-12-31
Rörelsens intäkter m.m.					
Nettoomsättning	3	41 677 513	35 091 162	10 221 344	3 661 052
Aktiverat arbete för egen räkning		2 315 133	1 336 380	2 315 133	1 336 380
Övriga rörelseintäkter		1 352 765	857 754	639 815	117 434
		<u>45 345 411</u>	<u>37 285 296</u>	<u>13 176 292</u>	<u>5 114 866</u>
Rörelsens kostnader					
Handelsvaror		-32 968 828	-24 097 328	-7 634 946	-2 652 312
Övriga externa kostnader	4	-9 576 067	-7 042 279	-6 409 962	-4 468 677
Personalkostnader	5	-8 409 967	-6 238 863	-3 192 957	-2 475 947
Av- och nedskrivningar av materiella och immateriella anläggningstillgångar		-1 560 858	-2 150 952	-1 560 858	-2 143 905
Övriga rörelsekostnader		-200 380	-357 911	-18 262	-350 021
		<u>-52 716 100</u>	<u>-39 887 333</u>	<u>-18 816 985</u>	<u>-12 090 862</u>
Rörelseresultat		-7 370 689	-2 602 037	-5 640 693	-6 975 996
Resultat från finansiella poster					
Övriga ränteintäkter och liknande resultatposter		135	795	0	0
Räntekostnader och liknande resultatposter		-1 129 926	-647 724	-315 888	-338 273
		<u>-1 129 791</u>	<u>-646 929</u>	<u>-315 888</u>	<u>-338 273</u>
Resultat efter finansiella poster		-8 500 480	-3 248 966	-5 956 581	-7 314 269
Bokslutsdispositioner					
Erhållna koncernbidrag		0	0	502 000	4 000 000
		<u>0</u>	<u>0</u>	<u>502 000</u>	<u>4 000 000</u>
Resultat före skatt		-8 500 480	-3 248 966	-5 454 581	-3 314 269
Skatt på årets resultat	7	14 476 000	-23 830	14 476 000	0
Årets resultat		5 975 520	-3 272 796	9 021 419	-3 314 269

Easyfill AB (publ)

Org.nr. 556653-2924

BALANSRÄKNING

	Not	Koncernen		Moderbolaget	
		2016-12-31	2015-12-31	2016-12-31	2015-12-31
TILLGÅNGAR					
Anläggningstillgångar					
Immateriella anläggningstillgångar					
Balanserade utgifter för utvecklingsarbeten och liknande arbeten	8	20 527 979	19 293 136	20 527 979	19 293 136
Koncessioner, patent, licenser, varumärken m.m.	9	3 556 275	3 743 445	3 556 275	3 743 445
		<u>24 084 254</u>	<u>23 036 581</u>	<u>24 084 254</u>	<u>23 036 581</u>
Materiella anläggningstillgångar					
Inventarier, verktyg och installationer	10	2 693 791	2 545 216	2 639 395	2 522 972
		<u>2 693 791</u>	<u>2 545 216</u>	<u>2 639 395</u>	<u>2 522 972</u>
Finansiella anläggningstillgångar					
Andelar i koncernföretag	11	0	0	1 182 010	1 182 010
Andelar i intresseföretag och gemensamt styrda företag	12	1 243	0	1 243	0
Uppskjuten skattefordran	13	14 921 698	509 753	14 476 000	0
		<u>14 922 941</u>	<u>509 753</u>	<u>15 659 253</u>	<u>1 182 010</u>
Summa anläggningstillgångar		41 700 986	26 091 550	42 382 902	26 741 563
Omsättningstillgångar					
Varulager m.m.					
Färdiga varor och handelsvaror		8 646 417	9 279 762	1 414 644	977 950
Förskott till leverantörer		100 701	0	0	0
		<u>8 747 118</u>	<u>9 279 762</u>	<u>1 414 644</u>	<u>977 950</u>
Kortfristiga fordringar					
Kundfordringar		6 845 205	5 625 394	2 787 386	968 434
Fordringar hos koncernföretag		0	-0	3 630 225	2 944 889
Aktuell skattefordran		179 719	0	55 496	32 970
Övriga fordringar		3 778 260	2 851 192	3 482 732	968 597
Förutbetalda kostnader och upplupna intäkter		1 324 089	524 902	833 415	522 603
		<u>12 127 273</u>	<u>9 001 488</u>	<u>10 789 254</u>	<u>5 437 493</u>
Kassa och bank					
Kassa och bank		11 971 582	599 151	10 480 198	228 859
		<u>11 971 582</u>	<u>599 151</u>	<u>10 480 198</u>	<u>228 859</u>
Summa omsättningstillgångar		32 845 973	18 880 401	22 684 096	6 644 302
SUMMA TILLGÅNGAR		74 546 959	44 971 951	65 066 998	33 385 865

Easyfill AB (publ)

Org.nr. 556653-2924

BALANSRÄKNING

	Not	Koncernen		Moderbolaget	
		2016-12-31	2015-12-31	2016-12-31	2015-12-31
EGET KAPITAL OCH SKULDER					
Eget kapital, koncern					
Aktiekapital		5 845 389	5 353 832		
Annat eget kapital inklusive årets resultat	6	<u>49 169 936</u>	<u>17 666 817</u>		
Summa eget kapital, koncern		55 015 325	23 020 649		
Eget kapital, moderföretag					
Bundet eget kapital					
Aktiekapital	14			5 845 389	5 353 832
Utvecklingsfond				<u>2 200 000</u>	<u>0</u>
				8 045 389	5 353 832
Fritt eget kapital					
Balanserat resultat	6			40 533 443	20 508 595
Årets resultat				<u>9 021 419</u>	<u>-3 314 269</u>
				49 554 862	17 194 326
Summa eget kapital, moderföretag				57 600 251	22 548 158
Avsättningar					
Uppskjuten skatteskuld	13	<u>0</u>	<u>0</u>	<u>0</u>	<u>0</u>
Summa avsättningar		0	0	0	0
Långfristiga skulder					
Skulder till kreditinstitut	15	4 122 779	2 245 607	2 039 445	2 245 607
Konvertibla skulder		<u>0</u>	<u>2 516 443</u>	<u>0</u>	<u>2 516 443</u>
Summa långfristiga skulder		4 122 779	4 762 050	2 039 445	4 762 050
Kortfristiga skulder					
Checkräkningskredit		0	1 690 260	0	1 488 809
Skulder till kreditinstitut		5 319 724	3 858 254	1 033 332	1 694 439
Leverantörsskulder		5 956 771	8 278 849	1 497 324	1 397 616
Aktuell skatteskuld		0	179 766	0	0
Övriga skulder		2 061 660	1 083 911	1 588 883	52 247
Upplupna kostnader och förutbetalda intäkter		<u>2 070 700</u>	<u>2 098 212</u>	<u>1 307 763</u>	<u>1 442 546</u>
Summa kortfristiga skulder		15 408 855	17 189 252	5 427 302	6 075 657
SUMMA EGET KAPITAL OCH SKULDER		74 546 959	44 971 951	65 066 998	33 385 865

AP

Easyfill AB (publ)

Org.nr. 556653-2924

KASSAFLÖDESANALYS

	Not	Koncernen		Moderbolaget	
		2016-01-01 2016-12-31	2015-01-01 2015-12-31	2016-01-01 2016-12-31	2015-01-01 2015-12-31
Den löpande verksamheten					
Rörelseresultat		-7 370 689	-2 602 037	-5 640 693	-6 975 996
Justeringar för poster som inte ingår i kassaflödet		1 560 858	2 103 874	1 560 858	2 143 905
Erhållen ränta m.m.		135	795	0	0
Erlagd ränta		-1 129 926	-647 724	-315 888	-338 273
Betald inkomstskatt		0	-23 830	0	-14 855
Kassaflöde från den löpande verksamheten					
före förändringar av rörelsekapital		-6 939 622	-1 168 922	-4 395 723	-5 185 219
Kassaflöde från förändringar av rörelsekapital					
Minskning(+)/ökning(-) av varulager/pågående arbete		532 644	-1 352 519	-436 694	-585 403
Minskning(+)/ökning(-) av kundfordringar		-1 219 811	-1 032 724	-1 818 952	151 449
Minskning(+)/ökning(-) av fordringar		-2 636 704	-2 739 302	-3 761 539	-826 858
Minskning(-)/ökning(+) av leverantörsskulder		-2 322 077	2 764 050	99 708	244 949
Minskning(-)/ökning(+) av kortfristiga skulder		530 164	-3 327 142	-748 063	-4 742 111
Kassaflöde från den löpande verksamheten		-12 055 406	-6 856 559	-11 061 263	-10 943 193
Investeringsverksamheten					
Förvärv av balanserade utgifter för forskning m.m.	8	-2 315 264	-2 122 212	-2 315 264	-2 122 212
Förvärv av inventarier, verktyg och installationer	10	-441 841	-616 943	-409 688	-587 652
Förvärv av koncernföretag	11	0	0	0	-231 884
Förvärv av långfristiga värdepapper		0	0	-1 243	0
Försäljning av långfristiga värdepapper		62 812	0	1 243	0
Återbetalning av lån från utomstående		0	0	0	4 808 196

Easyfill AB (publ)

Org.nr. 556653-2924

KASSAFLÖDESANALYS

Not	Koncernen		Moderbolaget	
	2016-01-01	2015-01-01	2016-01-01	2015-01-01
	<u>2016-12-31</u>	<u>2015-12-31</u>	<u>2016-12-31</u>	<u>2015-12-31</u>
Kassaflöde från investeringsverksamheten	-2 694 293	-2 739 155	-2 724 952	1 866 448
Finansieringsverksamheten				
Årets nyemission	21 414 764	9 286 474	21 414 765	9 286 474
Inlösen Konvertibler	2 428 939	0	2 428 939	0
Optionsprogram mm	2 917 700		2 917 700	0
Förändring långfristiga lån	-639 273	660 900	-2 722 607	2 323
Kassaflöde från finansieringsverksamheten	26 122 130	9 947 374	24 038 797	9 288 797
Förändring av likvida medel	11 372 431	351 660	10 252 582	212 052
Likvida medel vid årets början	599 151	247 491	228 859	16 807
Likvida medel vid årets slut	11 971 582	599 151	10 480 198	228 859

NOTER

Not 1 Redovisningsprinciper

Årsredovisningen är upprättad i enlighet med årsredovisningslagen och BFNAR 2012:1 Årsredovisning och koncernredovisning.

Principerna är oförändrade jämfört med föregående år.

Fordringar

Fordringar har upptagits till de belopp varmed de beräknas inflyta.

Övriga tillgångar, avsättningar och skulder

Övriga tillgångar, avsättningar och skulder har värderats till anskaffningsvärden om inget annat anges nedan.

Intäktsredovisning

Inkomsten redovisas till det verkliga värdet av vad som erhållits eller kommer att erhållas. Företaget redovisar därför inkomsten till nominellt värde (fakturabelopp) om ersättningen erhålls i likvida medel direkt vid leverans. Avdrag görs för lämnade rabatter.

Varuförsäljning

Försäljning av varor redovisas när företaget till köparen har överfört de väsentliga risker och förmåner som är förknippade med ägandet, normalt när kunden har varorna i sin besittning.

Intäkter från försäljning av varor som inte har några betydande serviceförpliktelser redovisas vid levereras.

Joint venture

Joint venture är ett avtalsbaserat samarbete där två eller flera parter gemensamt bedriver en ekonomisk verksamhet och har ett gemensamt bestämmande inflytande över verksamheten. Andelar i joint ventures redovisas enligt kapitalandelsmetoden. Andel i intresseföretagets resultat efter skatt redovisas som "resultat från andelar i intresseföretag och joint ventures" i koncernens resultaträkning.

Materiella anläggningstillgångar

Materiella anläggningstillgångar redovisas till anskaffningsvärde med avdrag eventuella nedskrivningar. Tillgångarna skrivs av linjärt över tillgångarnas bedömda nyttjandeperiod. Nyttjandeperioden omprövas per varje balansdag.

	Antal år
Inventarier, verktyg och maskiner	5-10

Immateriella anläggningstillgångar

Immateriella anläggningstillgångar redovisas till anskaffningsvärde med avdrag eventuella nedskrivningar. Tillgångarna skrivs av linjärt över tillgångarnas bedömda nyttjandeperiod. Nyttjandeperioden omprövas per varje balansdag.

Immateriella anläggningstillgångar avser utvecklingskostnader och patent för egna produkter.
Följande nyttjandeperioder tillämpas:

	Antal år
Balanserade utgifter för utvecklingsarbeten och liknande arbeten	20
Koncessioner, patent, licenser, varumärken samt liknande rättigheter	20

NOTER

Aktivering av internt utarbetade immateriella anläggningstillgångar

Aktiveringsmodellen

Samtliga utgifter som uppkommer under forskningsfasen kostnadsförs när de uppkommer. Samtliga utgifter som uppkommer under utvecklingsfasen aktiveras när följande förutsättningar är uppfyllda; företagets avsikt är att färdigställa den immateriella tillgången samt att använda eller sälja den och företaget har förutsättningar att använda eller sälja tillgången, det är tekniskt möjligt för företaget att färdigställa den immateriella tillgången så att den kan användas eller säljas och det finns adekvata tekniska, ekonomiska och andra resurser för att fullfölja utvecklingen och för att använda eller sälja tillgången, det är sannolikt att den immateriella anläggningstillgången kommer att generera framtida ekonomiska fördelar och företaget kan på ett tillförlitligt sätt beräkna de utgifter som är hänförliga till tillgången under dess utveckling. I anskaffningsvärdet inkluderas personalkostnader uppkomna i arbetet med utvecklingsarbetet tillsammans med en lämplig andel av relevanta omkostnader och lånekostnader.

När företaget redovisar utgifter för eget utvecklingsarbete som tillgång omförs motsvarande belopp från fritt eget kapital till en fond i bundet eget kapital.

Leasing

Ett finansiellt leasingavtal är ett leasingavtal enligt vilket de ekonomiska risker och fördelar som är förknippade med att äga en tillgång i allt väsentligt överförs från leasegivaren till leasetagaren. Ett operationellt leasingavtal är ett leasingavtal som inte är ett finansiellt leasingavtal.

Leasetagare

Operationella leasingavtal kostnadsförs linjärt över leasingperioden.

Rättigheter och skyldigheter enligt finansiella leasingavtal redovisas som tillgång och skuld i balansräkningen. Tillgången och skulden redovisas till det lägsta av tillgångens verkliga värde och nuvärdet av minimileaseavgifterna, fastställda vid leasingavtalets ingående. Leasingavgifterna fördelas på ränta och amortering av skulden enligt effektivräntemetoden. Variabla avgifter redovisas som kostnad det räkenskapsår utgifterna uppkommer.

Samtliga leasingavtal kostnadsförs linjärt över leasingperioden.

Varulager

Varulagret är värderat till det lägsta av anskaffningsvärdet, beräknat enligt först-in-först-ut, och nettoförsäljningsvärde. Nettoförsäljningsvärdet har beräknats till försäljningsvärdet efter avdrag för beräknad försäljningskostnad, varmed hänsyn har tagits till inkurans.

NOTER

Inkomstskatt

Aktuell skatt är inkomstskatt för innevarande räkenskapsår som avser årets skattepliktiga resultat och den del av tidigare räkenskapsårs inkomstskatt som ännu inte har redovisats.

Aktuell skatt värderas till det sannolika beloppet enligt de skattesatser och skatteregler som gäller på balansdagen.

Uppskjuten skatt är inkomstskatt för skattepliktigt resultat avseende framtida räkenskapsår till följd av tidigare transaktioner eller händelser.

Uppskjuten skatt beräknas på temporära skillnader. En temporär skillnad finns när det redovisade värdet på en tillgång eller skuld skiljer sig från det skattemässiga värdet. Temporära skillnader beaktas ej i skillnader hänförliga till investeringar i dotterföretag, filialer, intresseföretag eller joint venture om företaget kan styra tidpunkten för återföring av de temporära skillnaderna och det inte är uppenbart att den temporära skillnaden kommer att återföras inom en överskådlig framtid. Skillnader som härrör från den första redovisningen av goodwill eller vid den första redovisningen av en tillgång eller skuld såvida inte den hänförliga transaktionen är ett rörelseförvärv eller påverkar skatt eller redovisat resultat utgör inte heller temporära skillnader.

Uppskjuten skattefordran avseende underskottsavdrag eller andra framtida skattemässiga avdrag redovisas i den omfattning det är sannolikt att avdragen kan avräknas mot framtida skattemässiga överskott.

Företaget har inga temporära skillnader i övrigt.

Uppskjutna skatteskulder som är hänförlig till obeskattade reserver särredovisas inte, obeskattade reserver redovisas med bruttobeloppet i balansräkningen.

Ersättningar till anställda

Pensioner

Avgiftsbestämda pensionsplaner

Avgifter för avgiftsbestämda pensionsplaner kostnadsförs löpande.

Aktierelaterade ersättningar

Varor och tjänster som förvärfvas mot ersättning i form av aktierelaterade ersättningar redovisas när varorna eller tjänsterna erhålls.

Reglerade med egetkapitalinstrument

Aktierelaterade ersättningar som regleras med egetkapitalinstrument värderas till verkligt värde, exklusive eventuell inverkan från icke marknadsrelaterade villkor, vid tilldelandetidpunkten vilket är den tidpunkt då företaget ingår avtal om aktierelaterade ersättningar. Det verkliga värdet som fastställs vid tilldelandetidpunkten redovisas som en kostnad med motsvarande justering i eget kapital fördelat över intjänandeperioden, baserat på koncernens uppskattning av det antal aktier som väntas bli inlösbare. Verkligt värde har beräknats genom att tillämpa Black Scholes värderingsmodell.

Fordringar och skulder i utländsk valuta

Monetära fordringar och skulder i utländsk valuta har räknats om till balansdagens kurs.

Valutakursdifferenser som uppkommer vid reglering eller omräkning av monetära poster redovisas i resultaträkningen det räkenskapsår de uppkommer, antingen som en rörelsepost eller som en finansiell post utifrån den underliggande affärshändelsen.

Offentliga bidrag

Offentligt bidrag värderas till det verkliga värdet av den tillgång som företaget fått eller kommer att få.

Offentliga bidrag som inte är förenade med krav på framtida prestation, så kallade ovillkorade bidrag, intäktsförs när villkoren för att få bidraget uppfyllts, det vill säga oftast i samband med att bidrag erhålls. Offentliga bidrag som är förenade med krav på framtida prestation, så kallade villkorade bidrag, skuldförs när bidraget erhålls och intäktsförs därefter när prestationen utförs.

NOTER

Koncernredovisning

Dotterföretag

Dotterföretag är företag i vilka moderföretaget direkt eller indirekt innehar mer än 50 % av röstetalet eller på annat sätt har ett bestämmande inflytande. Bestämmande inflytande innebär en rätt att utforma ett företags finansiella och operativa strategier i syfte att erhålla ekonomiska fördelar. Redovisningen av rörelseförvärv bygger på enhetssynen. Det innebär att förvärvsanalysen upprättas per den tidpunkt då förvärvaren får bestämmande inflytande. Från och med denna tidpunkt ses förvärvaren och den förvärvade enheten som en redovisningsenhet. Tillämpningen av enhetssynen innebär vidare att alla tillgångar (inklusive goodwill) och skulder samt intäkter och kostnader medräknas i sin helhet även för delägda dotterföretag.

Anskaffningsvärdet för dotterföretag beräknas till summan av verkligt värde vid förvärvstidpunkten för erlagda tillgångar med tillägg av uppkomna och övertagna skulder samt emitterade egetkapitalinstrument, utgifter som är direkt hänförliga till rörelseförvärvet samt eventuell tilläggsköpeskillning. I förvärvsanalysen fastställs det verkliga värdet, med några undantag, vid förvärvstidpunkten av förvärvade identifierbara tillgångar och övertagna skulder samt minoritetsintresse. Minoritetsintresse värderas till verkligt värde vid förvärvstidpunkten. Från och med förvärvstidpunkten inkluderas i koncernredovisningen det förvärvade företags intäkter och kostnader, identifierbara tillgångar och skulder liksom eventuell uppkommen goodwill eller negativ goodwill.

Goodwill

Koncernmässig goodwill uppkommer när anskaffningsvärdet vid förvärv av andelar i dotterföretag överstiger det i förvärvsanalysen fastställda värdet på det förvärvade företags identifierbara nettotillgångar. Goodwill redovisas till anskaffningsvärde med avdrag för ackumulerade avskrivningar och eventuell nedskrivning.

Negativ goodwill

Negativ goodwill uppkommer när anskaffningsvärdet vid förvärv av andelar i dotterföretag understiger det i förvärvsanalysen fastställda värdet på det förvärvade företags identifierbara nettotillgångar.

Avser uppkommen negativ goodwill framtida kostnader eller framtida förluster, redovisas negativ goodwill som en avsättning i balansräkningen och upplöses i takt med att kostnaderna (förlusterna) uppstår. Uppkommer negativ goodwill istället på grund av andra orsaker redovisas negativ goodwill som en avsättning i balansräkningen till den del den inte överstiger verkligt värde på förvärvade identifierbara icke-monetära tillgångar. Den del som överstiger detta värde intäktsförs omedelbart. Den del av negativ goodwill som inte överstiger verkligt värde på förvärvade identifierbara icke-monetära tillgångar intäktsförs på ett systematiskt sätt över en period som beräknas som kvarvarande vägd genomsnittlig nyttjandeperiod för de förvärvade identifierbara tillgångarna som är avskrivningsbara.

Omräkning utländska dotterföretag

Dotterbolagens balansräkning räknas om till balansdagens kurs och resultaträkning räknas om till genomsnittlig kurs

Kassaflödesanalys

kassaflödesanalysen har upprättats enligt indirekt metod.

NOTER

Not 2 Uppskattningar och bedömningar

Under jämförelseåren har beslutats att inga avskrivningar av Immateriella tillgångar skulle göras med motiv att matcha framtida intäkter mot avskrivningskostnaderna för de immateriella tillgångarna. Enligt bolagets långsiktiga plan kommer intäkter att börja genereras 2017-2018 varför avskrivningar har påbörjats redan 2016.

Immateriella tillgångar nedskrivningsprövas vid varje bokslutstillfälle.

UPPLYSNINGAR TILL ENSKILDA POSTER

Not 3	Inköp och försäljning inom koncernen	Koncernen		Moderbolaget	
		2016	2015	2016	2015
	Andel av försäljningen som avser koncernföretag	-	-	12%	24%
	Andel av inköpen som avser koncernföretag	-	-	0	20%
Not 4	Leasingavtal - Operationell leasing leasetagare	Koncernen		Moderbolaget	
		2016	2015	2016	2015
	Under året har företags leasingavgifter uppgått till	878 140	492 666	519 257	151 272
	Framtida minimileasingavgifter för icke uppsägningsbara leasingavtal, förfaller till betalning enligt följande:				
	Inom 1 år	904 482	412 882	534 834	54 000
	Mellan 2 till 5 år	3 617 924	1 544 528	2 139 332	109 000
		4 522 406	1 957 410	2 674 166	163 000

Operationella leasingkontrakt är sådana kontrakt som inte är finansiella. Operationella leasingkontrakt som redovisats under denna rubrik är lokalhyra och leasing av bilar.

Not 5	Personal	Koncernen		Moderbolaget	
		2016	2015	2016	2015
	Medelantalet anställda				
	Medelantalet anställda bygger på av bolaget betalda närvarotimmar relaterade till en normal arbetstid.				
	Medelantal anställda har varit	13,00	9,00	4,00	3,00
	varav kvinnor	1,00	1,00	0,00	0,00
	varav män	12,00	8,00	4,00	3,00

Easyfill AB (publ)

Org.nr. 556653-2924

NOTER

Löner, ersättningar m.m.

Löner, ersättningar, sociala kostnader och pensionskostnader har utgått med följande belopp:

Löner och ersättningar	6 488 585	4 532 321	2 091 924	1 622 841
Pensionskostnader	469 401	372 759	249 951	196 930
Sociala kostnader	1 175 618	1 117 254	687 826	575 312
Summa	8 133 604	6 022 334	3 029 701	2 395 083
Antal styrelseledamöter	10	10	5	6
varav kvinnor	0	0	0	0
varav män	10	10	5	6
Antal övriga befattningshavare inkl.				
VD	1	1	1	1
varav kvinnor	0	0	0	0
varav män	1	1	1	1

Ersättningar till styrelsen och VD har under året utbetalats till respektive ledamots- och VD's aktiebolag. Arvoden och ersättningar till respektive ledamot och VD, uppgår till :

Håkan Sjölander VD, 1 582 840 kr
Richard Bagge, styrelseordförande, 66 450 kr
Tobias Sjölander, ledamot, 44 300 kr
Hans Berg, Ledamot, 44 300 kr
Anders Lidén, ledamot, 48 725 kr (avgått under året)

Not 6 Aktierelaterade ersättningar

Per den 24 oktober 2016 beslutades på extra bolagsstämman att införa Optionsprogram för nyckelpersoner inom koncernen. Syftet med incitamentsprogrammet är att skapa förutsättningar för att behålla kompetent personal i koncernen. Optionernas pris har beräknats med hjälp av Black&Scholes där utgångspris för aktien var det vägda snittet av aktiens pris i marknaden mellan den 5 - 18 november 2016 av 14,09kr . De parametrar som i övrigt användes var löptid (3 år), riskfri ränta (2%), utdelning (0) och standardavvikelse (15%). Därvid framkom ett lösenpris om 28,18 kr och ett optionspris på 1 öre. γ

Easyfill AB (publ)

Org.nr. 556653-2924

NOTER

Not 7	Skatt på årets resultat	2016	2015		
	Koncernen				
	Aktuell skatt	0	-23 830		
	Uppskjuten skatt	14 476 000	0		
		<u>14 476 000</u>	<u>-23 830</u>		
	 <i>Avstämning av effektiv skatt</i>				
	Resultat före skatt	-8 500 480	-3 248 966		
	Skattekostnad 22,00% (22,00%)	1 870 106	714 773		
	 Skatteeffekt av:				
	Ej avdragsgilla kostnader	-62 471	-88 000		
	Skattemässiga justeringar	0	-11 433		
	Skatt hänförlig till tidigare år	0			
	I år uppkomna underskottsavdrag	-1 807 635	-639 170		
	Förändring Uppskjuten skatt	14 476 000	0		
	Summa	<u>14 476 000</u>	<u>-23 830</u>		
	 Moderbolaget	2016	2015		
	Aktuell skatt	0	0		
	Uppskjuten skatt	14 476 000	0		
		<u>14 476 000</u>	<u>0</u>		
	 <i>Avstämning av effektiv skatt</i>				
	Resultat före skatt	-5 454 581	-3 314 269		
	Skattekostnad 22,00% (22,00%)	1 200 008	729 139		
	 Skatteeffekt av:				
	Ej avdragsgilla kostnader	0	-88 000		
	I år uppkomna underskottsavdrag	-1 200 008	-641 139		
	Förändring Uppskjuten skatt	14 476 000	0		
	Summa	<u>14 476 000</u>	<u>0</u>		
 Not 8	 Balanserade utgifter för utvecklingsarbeten och liknande arbeten	Koncernen	Moderbolaget		
		2016-12-31	2015-12-31	2016-12-31	2015-12-31
	Ingående anskaffningsvärde	29 895 691	27 773 479	29 895 691	27 773 479
	Inköp	2 315 264	2 122 212	2 315 264	2 122 212
	Utgående ackumulerade anskaffningsvärden	32 210 955	29 895 691	32 210 955	29 895 691
	Ingående avskrivningar	-10 602 555	-9 274 307	-10 602 555	-9 274 307
	Årets avskrivningar	-1 080 421	-1 328 248	-1 080 421	-1 328 248
	Utgående ackumulerade avskrivningar	<u>-11 682 976</u>	<u>-10 602 555</u>	<u>-11 682 976</u>	<u>-10 602 555</u>
	Utgående redovisat värde	20 527 979	19 293 136	20 527 979	19 293 136

Easyfill AB (publ)

Org.nr. 556653-2924

NOTER**Not 9 Koncessioner, patent, licenser,
varumärken m.m.**

	Koncernen		Moderbolaget	
	2016-12-31	2015-12-31	2016-12-31	2015-12-31
Ingående anskaffningsvärde	5 899 507	5 899 507	5 899 507	5 899 507
Utgående ackumulerade anskaffningsvärden	5 899 507	5 899 507	5 899 507	5 899 507
Ingående avskrivningar	-2 156 062	-1 447 561	-2 156 062	-1 447 561
Årets avskrivningar	-187 170	-708 501	-187 170	-708 501
Utgående ackumulerade avskrivningar	-2 343 232	-2 156 062	-2 343 232	-2 156 062
Utgående redovisat värde	3 556 275	3 743 445	3 556 275	3 743 445

**Not 10 Inventarier, verktyg och
installationer**

	Koncernen		Moderbolaget	
	2016-12-31	2015-12-31	2016-12-31	2015-12-31
Ingående anskaffningsvärde	6 276 665	5 659 722	6 247 374	5 659 722
Inköp	455 747	616 943	409 688	587 652
Utgående ackumulerade anskaffningsvärden	6 732 414	6 276 665	6 657 062	6 247 374
Ingående avskrivningar	-3 731 449	-3 617 246	-3 724 402	-3 617 246
Årets avskrivningar	-307 172	-114 203	-293 266	-107 156
Utgående ackumulerade avskrivningar	-4 038 620	-3 731 449	-4 017 667	-3 724 402
Utgående redovisat värde	2 693 794	2 545 216	2 639 395	2 522 972

Easyfill AB (publ)

Org.nr. 556653-2924

NOTER

Not 11 Andelar i koncernföretag Koncernen

		2016-12-31	2015-12-31
Företag Organisationsnummer Moderbolaget	Säte	Antal/Kap. andel % 2016-12-31	Redovisat värde 2015-12-31
Företag Organisationsnummer	Säte	Antal/Kap. andel %	Redovisat värde
Enjoy Sales AB 556922-2036	Bräcke	100 100,00%	50 000
Enjoy Sales AS 979362153	Fredrikstad	1 010 100,00%	900 125
Easyfill GmbH HRB84823	Köln	100 100,00%	231 885
		<hr/>	<hr/>
		1 182 010	1 182 010

Not 12 Andelar i intresseföretag och gemensamt styrda företag Koncernen

		2016-12-31	2015-12-31
Företag Organisationsnummer	Säte	Antal/Kap. andel %	Redovisat värde
Easyfill Holdings USA Inc 2016-4522214		50,00%	909
Easyfill Africa Pty Ltd 2016-185430/07		50,00%	334
		<hr/>	<hr/>
		1 243	0
Moderbolaget		2016-12-31	2015-12-31
Företag Organisationsnummer	Säte	Antal/Kap. andel %	Redovisat värde
Easyfill Holdings USA Inc 2016-4522214		50,00%	909
Easyfill Africa Pty Ltd 2016-185430/07		50,00%	334
		<hr/>	<hr/>
		1 243	0

Easyfill AB (publ)

Org.nr. 556653-2924

NOTER**Not 13 Uppskjuten skatt
Koncernen**

	Temporär skillnad	Uppskjuten skattefordran	2016-12-31 Uppskjuten skatteskuld
Underskottsavdrag	0	14 476 000	0
Uppskjuten skatt Norge	0	445 698	0
		14 921 698	0

	Temporär skillnad	Uppskjuten skattefordran	2015-12-31 Uppskjuten skatteskuld
Underskottsavdrag	0	0	0
Uppskjuten skatt Norge	0	509 753	0
		509 753	0

Moderbolaget

	Temporär skillnad	Uppskjuten skattefordran	2016-12-31 Uppskjuten skatteskuld
Underskottsavdrag	0	14 476 000	0
		14 476 000	0

	Temporär skillnad	Uppskjuten skattefordran	2015-12-31 Uppskjuten skatteskuld
Uppskjuten skatt Norge	0	445 698	0
		445 698	0

Not 14 Upplysningar om aktiekapital

	Antal aktier	Kvotvärde per aktie
Antal/värde vid årets ingång	53 538 316	0,10
Nyemission	4 915 569	
Antal/värde vid årets utgång	58 453 885	0,10
	2016-12-31	2015-12-31
Ovanstående aktieantal fördelar sig enligt följande		
A-aktier	2 106 520	2 106 520
B-aktier	56 347 365	51 431 796
	58 453 885	53 538 316

Not 15 Långfristiga skulder

	Koncernen		Moderbolaget	
	2016-12-31	2015-12-31	2016-12-31	2015-12-31
Amortering inom 2 till 5 år	4 122 779	2 562 050	2 039 445	2 562 050
Amortering efter 5 år	0	2 200 000	0	2 200 000
	4 122 779	4 762 050	2 039 445	4 762 050

Easyfill AB (publ)

Org.nr. 556653-2924

NOTER

Not 16 Ställda säkerheter

	Koncernen		Moderbolaget	
	2016-12-31	2015-12-31	2016-12-31	2015-12-31
Företagsinteckningar	7 400 000	7 400 000	7 400 000	7 400 000
Pantsatta kundfordringar	3 423 897	3 122 583	0	0
Ställda säkerheter i Patent	4 451 946	4 451 946	4 451 946	4 451 946
Summa ställda säkerheter	15 275 843	14 974 529	11 851 946	11 851 946

Not 17 Väsentliga händelser efter räkenskapsårets slut

Bolaget har tecknat ytterligare avtal med Exkal; tillverkare av kyldiskar, Spanien och Hauser, tillverkare av kyldiskar, Österrike, Letter of intent signerat med avsikten att förvärva Ebeco koncernen med fabrik i Slovakien.

Easyfill AB (publ)

556653-2924

Underskrifter

Plats: Bräcke

Datum: 29/3 - 2017



Richard Bagge

Styrelseordförande




Håkan Sjölander

Verkställande direktör



Hans Berg

Styrelseledamot



Tobias Sjölander


Styrelseledamot



Urban Sjöberg

Styrelseledamot

Min revisionsberättelse har lämnats den 31/3 2017.



Jens Edlund

Auktoriserad revisor

EDLUND & PARTNERS

Revisionsberättelse

Till bolagsstämman i Easyfill AB (publ), org.nr 556653-2924

Rapport om årsredovisningen och koncernredovisningen

Uttalanden

Jag har utfört en revision av årsredovisningen och koncernredovisningen för Easyfill AB (publ) för år 2016.

Enligt min uppfattning har årsredovisningen och koncernredovisningen upprättats i enlighet med årsredovisningslagen och ger en i alla väsentliga avseenden rättvisande bild av moderbolagets och koncernens finansiella ställning per den 31 december 2016 och av dessas finansiella resultat och kassaflöde för året enligt årsredovisningslagen. Förvaltningsberättelsen är förenlig med årsredovisningens och koncernredovisningens övriga delar.

Jag tillstyrker därför att bolagsstämman fastställer resultaträkningen och balansräkningen för moderbolaget och koncernen.

Grund för uttalanden

Jag har utfört revisionen enligt International Standards on Auditing (ISA) och god revisionssed i Sverige. Mitt ansvar enligt dessa standarder beskrivs närmare i avsnittet Revisorns ansvar. Jag är oberoende i förhållande till moderbolaget och koncernen enligt god revisorssed i Sverige och har i övrigt fullgjort mitt yrkesetiska ansvar enligt dessa krav.

Jag anser att de revisionsbevis jag har inhämtat är tillräckliga och ändamålsenliga som grund för mina uttalanden.

Styrelsens och verkställande direktörens ansvar

Det är styrelsen och verkställande direktören som har ansvaret för att årsredovisningen och koncernredovisningen upprättas och att de ger en rättvisande bild enligt årsredovisningslagen. Styrelsen och verkställande direktören ansvarar även för den interna kontroll som de bedömer är nödvändig för att upprätta en årsredovisning och koncernredovisning som inte innehåller några väsentliga felaktigheter, vare sig dessa beror på oegentligheter eller på fel.

Vid upprättandet av årsredovisningen och koncernredovisningen ansvarar styrelsen och verkställande direktören för bedömningen av bolagets och koncernens förmåga att fortsätta verksamheten. De upplyser, när så är tillämpligt, om förhållanden som kan påverka förmågan att fortsätta verksamheten och att använda antagandet om fortsatt drift. Antagandet om fortsatt drift tillämpas dock inte om styrelsen och verkställande direktören avser att likvidera bolaget, upphöra med verksamheten eller inte har något realistiskt alternativ till att göra något av detta.

Revisorns ansvar

Mina mål är att uppnå en rimlig grad av säkerhet om huruvida årsredovisningen och koncernredovisningen som helhet inte innehåller några väsentliga felaktigheter, vare sig dessa beror på oegentligheter eller på fel, och att lämna en revisionsberättelse som innehåller mina uttalanden. Rimlig säkerhet är en hög grad av säkerhet, men är ingen garanti för att en revision som utförs enligt ISA och god revisionssed i Sverige alltid kommer att upptäcka en väsentlig felaktighet om en sådan finns. Felaktigheter kan uppstå på grund av oegentligheter eller fel och anses vara väsentliga om de enskilt eller tillsammans rimligen kan förväntas påverka de ekonomiska beslut som användare fattar med grund i årsredovisningen och koncernredovisningen.

En ytterligare beskrivning av mitt ansvar för revisionen av årsredovisningen finns på Revisorsnämndens webbplats: www.revisorsinspektionen.se/rn/showdocument/documents/rev_dok/revisors_an_svar.pdf Denna beskrivning är en del av revisionsberättelsen.

Rapport om andra krav enligt lagar och andra författningar

Uttalanden

Utöver min revision av årsredovisningen och koncernredovisningen har jag även utfört en revision av styrelsens och verkställande direktörens förvaltning för Easyfill AB (publ) för år 2016 samt av förslaget till dispositioner beträffande bolagets vinst eller förlust.

Jag tillstyrker att bolagsstämman disponerar vinsten enligt förslaget i förvaltningsberättelsen och beviljar styrelsens ledamöter och verkställande direktören ansvarsfrihet för räkenskapsåret.

Grund för uttalanden

Jag har utfört revisionen enligt god revisionssed i Sverige. Mitt ansvar enligt denna beskrivs närmare i avsnittet Revisorns ansvar. Jag är oberoende i förhållande till moderbolaget och koncernen enligt god revisorssed i Sverige och har i övrigt fullgjort mitt yrkesetiska ansvar enligt dessa krav.

Jag anser att de revisionsbevis jag har inhämtat är tillräckliga och ändamålsenliga som grund för mina uttalanden.

Styrelsens och verkställande direktörens ansvar

Det är styrelsen som har ansvaret för förslaget till dispositioner beträffande bolagets vinst eller förlust. Vid förslag till utdelning innefattar detta bland annat en bedömning av om utdelningen är försvarlig med hänsyn till de krav som bolagets och koncernens verksamhetsart, omfattning och risker ställer på storleken av moderbolagets och koncernens egna kapital, konsolideringsbehov, likviditet och ställning i övrigt.

Styrelsen ansvarar för bolagets organisation och förvaltningen av bolagets angelägenheter. Detta innefattar bland annat att fortlöpande bedöma bolagets och koncernens ekonomiska situation och att tillse att bolagets organisation är utformad så att bokföringen, medelsförvaltningen och bolagets ekonomiska angelägenheter i övrigt kontrolleras på ett betryggande sätt. Den verkställande direktören ska sköta den löpande förvaltningen enligt styrelsens riktlinjer och anvisningar och bland annat vidta de åtgärder som är nödvändiga för att bolagets bokföring ska fullgöras i överensstämmelse med lag och för att medelsförvaltningen ska skötas på ett betryggande sätt.

Revisorns ansvar

Mitt mål beträffande revisionen av förvaltningen, och därmed mitt uttalande om ansvarsfrihet, är att inhämta revisionsbevis för att med en rimlig grad av säkerhet kunna bedöma om någon styrelseledamot eller verkställande direktören i något väsentligt avseende:

- företagit någon åtgärd eller gjort sig skyldig till någon försummelse som kan föranleda ersättningsskyldighet mot bolaget, eller
- på något annat sätt handlat i strid med aktiebolagslagen, årsredovisningslagen eller bolagsordningen.

Mitt mål beträffande revisionen av förslaget till dispositioner av bolagets vinst eller förlust, och därmed mitt uttalande om detta, är att med rimlig grad av säkerhet bedöma om förslaget är förenligt med aktiebolagslagen.


Rimlig säkerhet är en hög grad av säkerhet, men ingen garanti för att en revision som utförs enligt god revisionssed i Sverige alltid kommer att upptäcka åtgärder eller försummelser som kan föranleda ersättningsskyldighet mot bolaget, eller att ett förslag till dispositioner av bolagets vinst eller förlust inte är förenligt med aktiebolagslagen.

En ytterligare beskrivning av mitt ansvar för revisionen av förvaltningen finns på Revisorsnämndens webbplats: www.revisorsinspektionen.se/rn/showdocument/documents/rev_dok/revisors_an_svar.pdf Denna beskrivning är en del av revisionsberättelsen.

Anmärkning

Under räkenskapsåret har avdragen skatt och sociala avgifter vid flera tillfällen inte redovisats eller betalats i rätt tid. Bolaget har därmed ej fullgjort sina skyldigheter enligt skatteförarandelagen. Dröjsmålen har berott på bristande rutiner. Dessa brister och försummelser har inte medfört någon skada för bolaget, utöver dröjsmålsräntor.

Östersund den 31 mars 2017


Jens Edlund
Auktoriserad revisor